



# **ОТЧЕТ ГЛАВЫ ГОРОДА ЮГОРСКА ЗА 2020 ГОД**

**О РЕЗУЛЬТАТАХ СВОЕЙ ДЕЯТЕЛЬНОСТИ И  
ДЕЯТЕЛЬНОСТИ АДМИНИСТРАЦИИ ГОРОДА  
ЮГОРСКА**





# ОСНОВНЫЕ ИТОГИ СОЦИАЛЬНО-ЭКОНОМИЧЕСКОГО РАЗВИТИЯ ГОРОДА ЮГОРСКА



НАИМЕНОВАНИЕ ПОКАЗАТЕЛЯ	2019 ГОД	2020 ГОД	ДИНАМИКА
ЧИСЛЕННОСТЬ ПОСТОЯННОГО НАСЕЛЕНИЯ (СРЕДНЕГОДОВАЯ), ТЫС. ЧЕЛ.	37,7	38,1	↑
ОБЩИЙ ПРИРОСТ (УБЫЛЬ) НАСЕЛЕНИЯ, ЧЕЛ.	544	234	↓
СРЕДНЕСПИСОЧНАЯ ЧИСЛЕННОСТЬ РАБОТНИКОВ (БЕЗ ВНЕШНИХ СОВМЕСТИТЕЛЕЙ) ПО ОРГАНИЗАЦИЯМ, НЕ ОТНОСЯЩИМСЯ К СУБЪЕКТАМ МАЛОГО И СРЕДНЕГО ПРЕДПРИНИМАТЕЛЬСТВА, ТЫС. ЧЕЛ.	12,47	12,1	↓
УРОВЕНЬ ЗАРЕГИСТРИРОВАННОЙ БЕЗРАБОТИЦЫ (НА КОНЕЦ ПЕРИОДА), %	0,71	3,14	↑
ОБЪЕМ ОТГРУЖЕННЫХ ТОВАРОВ СОБСТВЕННОГО ПРОИЗВОДСТВА, ВЫПОЛНЕННЫХ РАБОТ И УСЛУГ СОБСТВЕННЫМИ СИЛАМИ ПРОИЗВОДИТЕЛЕЙ ПРОМЫШЛЕННОЙ ПРОДУКЦИИ (БЕЗ СУБЪЕКТОВ МАЛОГО ПРЕДПРИНИМАТЕЛЬСТВА), МЛН. РУБЛЕЙ	1 260,2	1 154,1	↓
ПРОИЗВОДСТВО СЕЛЬСКОХОЗЯЙСТВЕННОЙ ПРОДУКЦИИ (БЕЗ УЧЕТА НАСЕЛЕНИЯ, В ДЕЙСТВУЮЩИХ ЦЕНАХ КАЖДОГО ГОДА, МЛН. РУБЛЕЙ	408,4	422,1	↑
ОБЪЕМ ИНВЕСТИЦИЙ В ОСНОВНОЙ КАПИТАЛ (БЕЗ СУБЪЕКТОВ МАЛОГО ПРЕДПРИНИМАТЕЛЬСТВА), МЛН. РУБ.	1 901,3	2 328,1	↑
СРЕДНЕДУШЕВЫЕ ДЕНЕЖНЫЕ ДОХОДЫ НАСЕЛЕНИЯ, РУБ. В МЕСЯЦ.	50953,0	51944,7	↑
ОБЕСПЕЧЕННОСТЬ ЖИЛЬЕМ НА 1 ЖИТЕЛЯ, КВ. М	28,1	28,7	↑



# ДЕМОГРАФИЧЕСКИЕ ПОКАЗАТЕЛИ

НА **234** ЧЕЛОВЕКА УВЕЛИЧИЛАСЬ ЧИСЛЕННОСТЬ НАСЕЛЕНИЯ ГОРОДА В 2020 ГОДУ

И СОСТАВИЛА **38,1** ТЫС. ЧЕЛОВЕК.

В 2020 ГОДУ УРОВЕНЬ РОЖДАЕМОСТИ В **1,6** РАЗА ПРЕВЫШАЕТ УРОВЕНЬ СМЕРТНОСТИ НАСЕЛЕНИЯ.

ДЕМОГРАФИЯ

НАЦИОНАЛЬНЫЕ  
ПРОЕКТЫ  
РОССИИ

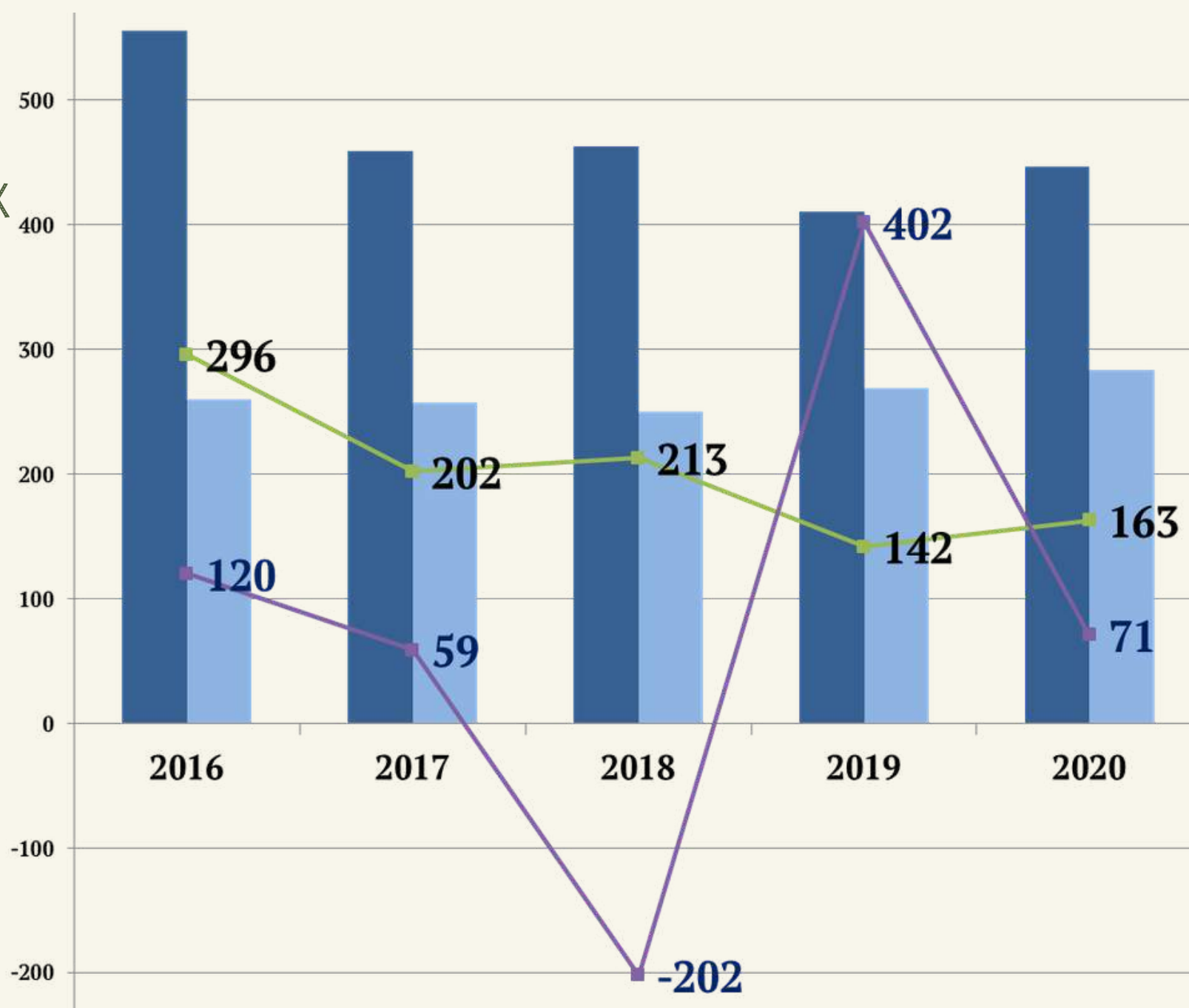
ДЕМОГРАФИЧЕСКАЯ ПОЛИТИКА, НАПРАВЛЕННАЯ НА СОХРАНЕНИЕ ДОСТОЙНОГО УРОВНЯ ЖИЗНИ, ОСУЩЕСТВЛЯЕТСЯ ПОСРЕДСТВОМ РЕАЛИЗАЦИИ **4**-Х РЕГИОНАЛЬНЫХ ПРОЕКТОВ ПОРТФЕЛЯ ПРОЕКТОВ «ДЕМОГРАФИЯ», ПРИОРИТЕТНАЯ ЗАДАЧА КОТОРЫХ - СОЗДАНИЕ УСЛОВИЙ ДЛЯ ДЛИТЕЛЬНОЙ ЗДОРОВОЙ ЖИЗНИ:

✓ «СОДЕЙСТВИЕ ЗАНЯТОСТИ ЖЕНЩИН - СОЗДАНИЕ УСЛОВИЙ ДОШКОЛЬНОГО ОБРАЗОВАНИЯ ДЛЯ ДЕТЕЙ В ВОЗРАСТЕ ДО ТРЕХ ЛЕТ»

✓ «СПОРТ - НОРМА ЖИЗНИ»

✓ «СТАРШЕЕ ПОКОЛЕНИЕ»

✓ «ФИНАНСОВАЯ ПОДДЕРЖКА СЕМЕЙ ПРИ РОЖДЕНИИ ДЕТЕЙ»



■ Рождаемость

■ Смертность

—■ Естественный прирост

—■ Миграционный прирост



# ДИНАМИКА ПОКАЗАТЕЛЕЙ УРОВНЯ ЖИЗНИ НАСЕЛЕНИЯ



НАИМЕНОВАНИЕ ПОКАЗАТЕЛЯ	2016	2017	2018	2019	2020
СРЕДНЕМЕСЯЧНЫЕ НОМИНАЛЬНЫЕ ДОХОДЫ НА ДУШУ НАСЕЛЕНИЯ, РУБ.	50 310,9	49 831,3	49 906,1	50 953,0	51 944,7
СРЕДНЕМЕСЯЧНАЯ НОМИНАЛЬНАЯ НАЧИСЛЕННАЯ ЗАРАБОТНАЯ ПЛАТА ПО СРЕДНИМ И КРУПНЫМ ОРГАНИЗАЦИЯМ, РУБ.	78 681,1	83 100,9	89 285,1	93 047,4	97 699,8
СРЕДНИЙ РАЗМЕР ПЕНСИИ, РУБ.	20 704,9	20 344,1	20 946,1	22 771,8	23 971,8
СРЕДНЕДУШЕВОЙ ПРОЖИТОЧНЫЙ МИНИМУМ ЧЕЛОВЕКА ЗА 4 КВАРТАЛ ГОДА, РУБ.	14 556,0	14 135,0	14 471,0	14 699,0	15 890,0

РОСТ ДОХОДОВ НАСЕЛЕНИЯ ОБЕСПЕЧИВАЕТСЯ, ПРЕЖДЕ ВСЕГО :

- ✓ ДОХОДАМИ ОТ ЗАНЯТОСТИ НАСЕЛЕНИЯ,
- ✓ ДОХОДАМИ ОТ ПРЕДПРИНИМАТЕЛЬСКОЙ ДЕЯТЕЛЬНОСТИ
- ✓ И ИНЫХ СОЦИАЛЬНЫХ ВЫПЛАТ.

ПО ДАННЫМ ТЕРРИТОРИАЛЬНОГО ОРГАНА ГОСУДАРСТВЕННОЙ СТАТИСТИКИ В ТЕЧЕНИЕ 2020 ГОДА В ОРГАНИЗАЦИЯХ ГОРОДА ЮГОРСКА **ОТСУТСТВОВАЛА ЗАДОЛЖЕННОСТЬ ПО ЗАРАБОТНОЙ ПЛАТЕ.**



# ДИНАМИКА

## ПРОМЫШЛЕННОГО ПРОИЗВОДСТВА




ОСНОВНЫМ ПОСТАВЩИКОМ ЭНЕРГОРЕСУРСОВ НАСЕЛЕНИЮ ЯВЛЯЕТСЯ МУП «ЮГОРСКЭНЕРГОГАЗ», КОТОРОЕ ТАКЖЕ ОКАЗЫВАЕТ УСЛУГИ ПО ТЕПЛОСНАБЖЕНИЮ, ВОДОСНАБЖЕНИЮ И ВОДООТВЕДЕНИЮ.



ОАО «ЮТЭК-ЮГОРСК» ПРЕДОСТАВЛЯЕТ УСЛУГИ ПО ОБСЛУЖИВАНИЮ ЭЛЕКТРИЧЕСКИХ СЕТЕЙ.

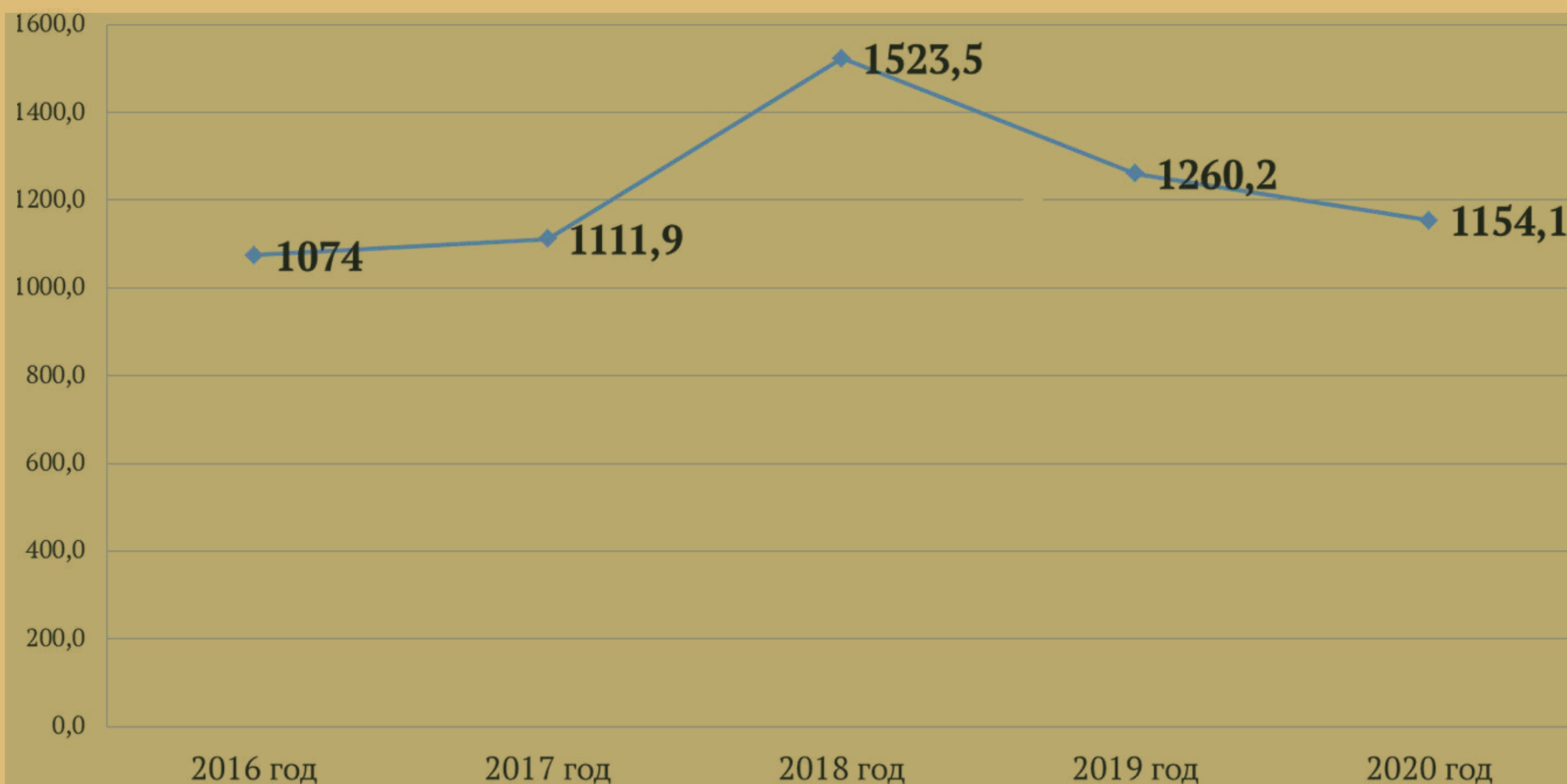


СОВЕТСКИЙ ФИЛИАЛ АО «ЮРЭСК» ОСУЩЕСТВЛЯЕТ ПОДКЛЮЧЕНИЕ, ПЕРЕДАЧУ И РАСПРЕДЕЛЕНИЕ ЭЛЕКТРОЭНЕРГИИ.



УСЛУГИ ПО РЕМОНТУ И МОНТАЖУ МАШИН И ОБОРУДОВАНИЯ ПРЕДОСТАВЛЯЮТ ФИЛИАЛ АО «ГАЗПРОМ ЦЕНТРАЭНЕРГОГАЗ», А ТАКЖЕ ООО ФИРМА «СЕРВИСГАЗАВТОМАТИКА» (ПОДРАЗДЕЛЕНИЕ В ГОРОДЕ ЮГОРСКЕ).


ОБЪЕМ ОТГРУЖЕННЫХ ТОВАРОВ СОБСТВЕННОГО ПРОИЗВОДСТВА СТОРОННИМ ОРГАНИЗАЦИЯМ ПО КРУГУ КРУПНЫХ И СРЕДНИХ ПРОИЗВОДИТЕЛЕЙ ПРОМЫШЛЕННОЙ ПРОДУКЦИИ, МЛН. РУБЛЕЙ.



ПРОИЗВОДСТВО ПИЩЕВОЙ ПРОДУКЦИИ ОСУЩЕСТВЛЯЕТ ЗАО «ТАНДЕР» (СЕТЬ МАГАЗИНОВ «МАГНИТ») - ХЛЕБ И ХЛЕБОБУЛОЧНЫЕ ИЗДЕЛИЯ, КОНДИТЕРСКИЕ ИЗДЕЛИЯ, МЯСНЫЕ ПОЛУФАБРИКАТЫ.



# ИНВЕСТИЦИОННАЯ ДЕЯТЕЛЬНОСТЬ



Наименование показателя	Ед. изм.	2016	2017	2018	2019	2020
Объем инвестиций в основной капитал за счет всех источников финансирования (без субъектов малого предпринимательства)	млн. рублей	1192,3	1643,3	1 764,4	1 901,3	2 328,1
Индекс физического объема инвестиций	%	42,2	132,9	102,0	102,5	116
Инвестиции на душу населения	тыс. рублей	32,3	44,1	47,2	50,4	61,1

РЕАЛИЗУЕТСЯ ПРОЕКТ «ПЕРЕВОД ГОСУДАРСТВЕННЫХ УСЛУГ В СФЕРЕ СТРОИТЕЛЬСТВА В ЭЛЕКТРОННЫЙ ВИД И ПЕРЕХОД НА МЕЖВЕДОМСТВЕННОЕ ЭЛЕКТРОННОЕ ВЗАИМОДЕЙСТВИЕ».



Наименование показателей	2016	2017	2018	2019	2020
Количество объектов, введенных в эксплуатацию субъектами малого предпринимательства, ед.	15	5	6	-	6
Объем инвестиций субъектов малого предпринимательства, млн. рублей	997,5	63,8	212,8	-	101,6



# РАЗВИТИЕ МАЛОГО И СРЕДНЕГО ПРЕДПРИНИМАТЕЛЬСТВА



НАИМЕНОВАНИЕ ПОКАЗАТЕЛЯ	2016	2017	2018	2019	2020
ЧИСЛЕННОСТЬ РАБОТНИКОВ, ЗАНЯТЫХ В МАЛОМ И СРЕДНЕМ ПРЕДПРИНИМАТЕЛЬСТВЕ, ТЫС. ЧЕЛ.*	3,8	3,9	2,8	3,3	3,6
ДОЛЯ ЧИСЛЕННОСТИ РАБОТНИКОВ, ЗАНЯТЫХ В МАЛОМ И СРЕДНЕМ ПРЕДПРИНИМАТЕЛЬСТВЕ В ОБЩЕЙ ЧИСЛЕННОСТИ РАБОТАЮЩИХ В ГОРОДЕ, %.	22,6	22,6	18,4	21,2	25,0
КОЛИЧЕСТВО СУБЪЕКТОВ МАЛОГО И СРЕДНЕГО ПРЕДПРИНИМАТЕЛЬСТВА НА КОНЕЦ ГОДА, ЕД.	1 192	1 301	1 237	1281	1 235
КОЛИЧЕСТВО САМОЗАНЯТЫХ ГРАЖДАН, ЧЕЛОВЕК	-	-	-	-	442
ПОСТУПЛЕНИЕ НАЛОГОВ ОТ ПРЕДПРИНИМАТЕЛЬСКОЙ ДЕЯТЕЛЬНОСТИ В БЮДЖЕТ ГОРОДА (НАЛОГИ НА СОВОКУПНЫЙ ДОХОД), МЛН. РУБ.	99,0	99,2	96,0	105,1	102,6
КОЛИЧЕСТВО ПОЛУЧАТЕЛЕЙ ПОДДЕРЖКИ В РАМКАХ МУНИЦИПАЛЬНОЙ ПРОГРАММЫ, ЧЕЛ.*	58	67	78	51	157
ОБЪЕМ ОКАЗАННОЙ ПОДДЕРЖКИ В РАМКАХ МУНИЦИПАЛЬНОЙ ПРОГРАММЫ, МЛН. РУБ.	5,3	4,9	7,6	5,3	12,0
ОБЪЕМ МУНИЦИПАЛЬНЫХ ЗАКАЗОВ, РАЗМЕЩЕННЫХ У СУБЪЕКТОВ МАЛОГО И СРЕДНЕГО ПРЕДПРИНИМАТЕЛЬСТВА, %	31,2	44,9	39,6	78,7	73,6

ЗА 2020 ГОД ПРОИЗВЕДЕНО И РЕАЛИЗОВАНО:




3 883,7 ТОННЫ МЯСА

2 343,1 ТОННЫ МОЛОКА,  
ПРОШЕДШЕГО ПРОМЫШЛЕННУЮ  
ПЕРЕРАБОТКУ



39,2 ТОННЫ КОЛБАСНЫХ  
ИЗДЕЛИЙ

1 716,0 ТОНН ХЛЕБА И  
ХЛЕБОБУЛОЧНЫХ ИЗДЕЛИЙ



33,5 ТЫС. М3  
ПИЛОМАТЕРИАЛОВ


ЗАГОТОВЛЕНО И ВЫВЕЗЕНО 98,6 ТЫС.  
М3. ДРЕВЕСИНЫ



# БЮДЖЕТ ГОРОДА ЮГОРСКА



ИСПОЛНЕНИЕ БЮДЖЕТА В 2020 ГОДУ ОСУЩЕСТВЛЯЛОСЬ В НОВЫХ ЭКОНОМИЧЕСКИХ УСЛОВИЯХ, СКЛАДЫВАЮЩИХСЯ НА ФОНЕ СИТУАЦИИ, ВЫЗВАННОЙ РАСПРОСТРАНЕНИЕМ НОВОЙ КОРОНАВИРУСНОЙ ИНФЕКЦИИ (COVID - 19) И ПРИНЯТИЕМ МЕР ПО УСТРАНЕНИЮ ЕЕ ПОСЛЕДСТВИЙ



РАСХОДЫ НА СОЦИАЛЬНУЮ СФЕРУ ТРАДИЦИОННО ЯВЛЯЛИСЬ ПРИОРИТЕТНЫМИ, СООТВЕТСТВЕННО ЗНАЧИТЕЛЬНУЮ ДОЛЮ В СТРУКТУРЕ РАСХОДОВ БЮДЖЕТА ГОРОДА ЗАНИМАЕТ СОЦИАЛЬНАЯ СФЕРА - **64,2%** ОТ ОБЩЕГО ОБЪЕМА РАСХОДОВ

БЮДЖЕТА ИЛИ **2 698,8** МЛН. РУБЛЕЙ.

Наименование показателя	2016	2017	2018	2019	2020
Доходы бюджета муниципального образования, млн. рублей	3 692,9	3 725,2	3 835,7	3 741,3	4 252,9
В том числе: безвозмездные поступления от других бюджетов бюджетной системы РФ, млн. рублей	2 578,2	2 612,0	2 707,2	2 286,2	2 730,7
Расходы бюджета муниципального образования, млн. рублей	3 639,2	3 755,9	3 822,9	3 706,6	4 201,1
Дефицит, профицит, млн. рублей	53,7	-30,7	12,8	34,7	51,8
Объем финансирования муниципальных программ (без учета внебюджетных средств), млн. рублей	3 607,9	3 734,8	3 803,8	3 686,5	4 180,6
Бюджетная обеспеченность на 1 жителя (по расходам), тыс. рублей	98,0	100,4	102,2	97,6	110,0




В 2020 ГОДУ ПО РЕЗУЛЬТАТАМ ПРОВОДИМОГО ДЕПАРТАМЕНТОМ ФИНАНСОВ ЮГРЫ МОНИТОРИНГА ОЦЕНКИ УРОВНЯ ОТКРЫТОСТИ БЮДЖЕТНЫХ ДАННЫХ И УЧАСТИЯ ГРАЖДАН В БЮДЖЕТНОМ ПРОЦЕССЕ В ГОРОДСКИХ ОКРУГАХ И МУНИЦИПАЛЬНЫХ РАЙОНАХ ХАНТЫ - МАНСИЙСКОГО АВТОНОМНОГО ОКРУГА - ЮГРЫ ЗА 2019 ГОД, ГОРОД ЮГОРСК ЗАНЯЛ **2-3** МЕСТО ИЗ 22 МУНИЦИПАЛИТЕТОВ





# ОБРАЗОВАТЕЛЬНАЯ СФЕРА



Наименование показателей	2016	2017	2018	2019	2020
Доля детей в возрасте 1 - 6 лет, получающих дошкольную образовательную услугу и (или) услугу по их содержанию в образовательных учреждениях в общей численности детей в возрасте 1 - 6 лет	72,8	72,9	74,2	77,9	76,0
Доля детей в возрасте 1 - 6 лет, стоящих на учете для определения в муниципальные дошкольные образовательные учреждения, в общей численности детей в возрасте 1 - 6 лет	9,8	9,3	5,8	0,2	0
Доля муниципальных общеобразовательных учреждений, соответствующих современным требованиям обучения, в общем количестве муниципальных общеобразовательных учреждений	95,8	97,5	97,5	98,8	100
Доля обучающихся в муниципальных общеобразовательных учреждениях, занимающихся во вторую (третью) смену, в общей численности обучающихся в муниципальных общеобразовательных учреждениях	14,2	14,3	15,7	18,3	40,0
Доля детей в возрасте 5 - 18 лет, получающих услуги по дополнительному образованию в организациях различной организационно-правовой формы и формы собственности, в общей численности детей данной возрастной группы	87,4	93,1	77,6	78,8	80,7

В РАМКАХ РЕАЛИЗАЦИИ НАЦИОНАЛЬНОГО ПРОЕКТА «ДЕМОГРАФИЯ» И МУНИЦИПАЛЬНО-ЧАСТНОГО ПАРТНЕРСТВА В СООТВЕТСТВИИ С ГОСУДАРСТВЕННОЙ ПРОГРАММОЙ ХАНТЫ-МАНСИЙСКОГО АВТОНОМНОГО ОКРУГА- ЮГРЫ «РАЗВИТИЕ ОБРАЗОВАНИЯ» В КОНЦЕ АВГУСТА 2020 ГОДА АДМИНИСТРАЦИЕЙ ГОРОДА ПРИОБРЕТЕНО В МУНИЦИПАЛЬНУЮ СОБСТВЕННОСТЬ ЗДАНИЕ

**ДЕТСКОГО САДА МОЩНОСТЬЮ 344 МЕСТА.**

В РАМКАХ РЕГИОНАЛЬНОГО ПРОЕКТА «СОВРЕМЕННАЯ ШКОЛА» НАЦИОНАЛЬНОГО ПРОЕКТА «ОБРАЗОВАНИЕ» ОТКРЫТ ЦЕНТР ОБРАЗОВАНИЯ ЦИФРОВОГО И ГУМАНИТАРНОГО ПРОФИЛЯ

**«ТОЧКА РОСТА» НА БАЗЕ ЛИЦЕЯ ИМ. Г.Ф. АТЯКШЕВА».**

ОДНИМ ИЗ ЦЕЛЕВЫХ ПОКАЗАТЕЛЕЙ ПРОЕКТА «УСПЕХ КАЖДОГО РЕБЕНКА» ЯВЛЯЕТСЯ ОХВАТ ДЕТЕЙ ПРОГРАММАМИ ДОПОЛНИТЕЛЬНОГО ОБРАЗОВАНИЯ. ПО ИТОГАМ 2020 ГОДА УСЛУГАМИ ДОПОБРАЗОВАНИЯ МУНИЦИПАЛЬНЫМИ УЧРЕЖДЕНИЯМИ ОХВАЧЕНО **5 880** ДЕТЕЙ, ЧТО СОСТАВЛЯЕТ **80,7%** ОТ ОБЩЕГО КОЛИЧЕСТВА ДЕТЕЙ В ВОЗРАСТЕ ОТ 5 ДО 18 ЛЕТ.

ПО ИТОГАМ ЭКЗАМЕНОВ 4 ВЫПУСКНИКА ПОЛУЧИЛИ **100-БАЛЬНЫЕ** РЕЗУЛЬТАТЫ.



ДИСТАНЦИОННОЕ ОБУЧЕНИЕ В ПЕРИОД АКТИРОВАННЫХ, КАРАНТИННЫХ ДНЕЙ И РЕЖИМА САМОИЗОЛЯЦИИ С ИСПОЛЬЗОВАНИЕМ ZOOM (**100%** ОБЩЕОБРАЗОВАТЕЛЬНЫХ УЧРЕЖДЕНИЙ), SKYPE (**40%** ОБЩЕОБРАЗОВАТЕЛЬНЫХ УЧРЕЖДЕНИЙ), TRUECONF (**20%** ОБЩЕОБРАЗОВАТЕЛЬНЫХ УЧРЕЖДЕНИЙ).





...ссная работа







# ФИЗКУЛЬТУРА И СПОРТ




В СПОРТИВНЫХ СООРУЖЕНИЯХ ГОРОДА, ВКЛЮЧАЯ УЛИЧНЫЕ ПЛОЩАДКИ И ИГРОВЫЕ ПОЛЯ, МОГУТ ЕДИНОВРЕМЕННО ЗАНИМАТЬСЯ **3 303** ЧЕЛОВЕКА.

НА БАЗЕ СПОРТИВНЫХ СООРУЖЕНИЙ ГОРОДА РАЗВИВАЕТСЯ **42** ВИДА СПОРТА.

НА ПРИВЛЕЧЕНИЕ НАСЕЛЕНИЯ К ЗАНЯТИЯМ ФИЗИЧЕСКОЙ КУЛЬТУРОЙ И СПОРТОМ ОКАЗЫВАЕТ ПОЛОЖИТЕЛЬНОЕ ВЛИЯНИЕ **15** НЕКОММЕРЧЕСКИХ ОРГАНИЗАЦИЙ И **6** ИНДИВИДУАЛЬНЫХ ПРЕДПРИНИМАТЕЛЕЙ

Наименование показателей	2016	2017	2018	2019	2020
Количество спортивных сооружений, ед.	84	88	90	105	110
Доля обеспеченности единовременной пропускной способности спортивных сооружений (%)	62,5	63,63	63,96	69,6	71,3
Количество систематически занимающихся физической культурой и спортом, чел.	14 777	15 136	16 176	17 526	19 246
Доля лиц с ограниченными возможностями здоровья в секциях и группах от общей численности лиц с ограниченными возможностями здоровья (%)	18,0	22,8	29,03	36,9	35,5



ОТКРЫТИЕ НОВОГО ФИЗКУЛЬТУРНО-СПОРТИВНОГО КОМПЛЕКСА ПОЗВОЛИЛО ЗНАЧИТЕЛЬНО УЛУЧШИТЬ УСЛОВИЯ ДЛЯ ЗАНЯТИЙ ФИЗИЧЕСКОЙ КУЛЬТУРОЙ И СПОРТОМ В ГОРОДЕ, ЧТО ПОЛОЖИТЕЛЬНО ОТРАЗИЛОСЬ НА УВЕЛИЧЕНИИ КОЛИЧЕСТВА ДЕТЕЙ В СПОРТИВНЫХ СЕКЦИЯХ, ПОЗВОЛИЛО ОРГАНИЗОВАТЬ ЗАНЯТИЯ ПО НОВЫМ ВИДАМ СПОРТА ДЛЯ ВЗРОСЛОГО НАСЕЛЕНИЯ.



# РАЗВИТИЕ СФЕРЫ КУЛЬТУРЫ



УЧРЕЖДЕНИЯМИ КУЛЬТУРЫ И НЕКОММЕРЧЕСКИМИ ОРГАНИЗАЦИЯМИ В СФЕРЕ КУЛЬТУРЫ ПОЛУЧЕНА ГРАНТОВАЯ ПОДДЕРЖКА **12** ПРОЕКТОВ НА ОБЩУЮ СУММУ **7,5** МЛН.РУБЛЕЙ

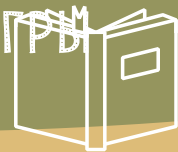


ЗНАЧИМОЕ СОБЫТИЕ 2020 ГОДА – ОТКРЫТИЕ МОДЕЛЬНОЙ ЦЕНТРАЛЬНОЙ ГОРОДСКОЙ БИБЛИОТЕКИ ИМ. А.И. ХАРИЗОВОЙ В РАМКАХ НАЦИОНАЛЬНОГО ПРОЕКТА «КУЛЬТУРА», НА БАЗЕ КОТОРОЙ НАЧАЛИ СВОЮ ДЕЯТЕЛЬНОСТЬ ИНТЕЛЛЕКТУАЛЬНЫЕ И ДИСКУССИОННЫЕ ЛИТЕРАТУРНЫЕ КЛУБЫ ДЛЯ МОЛОДЕЖИ РАЗЛИЧНОЙ НАПРАВЛЕННОСТИ.

Наименование показателей / годы	2016	2017	2018	2019	2020	
					офлайн посещения	онлайн посещения
Количество посещений библиотек, а также культурно-массовых мероприятий, проводимых в библиотеках, чел.	82 087	82 623	98 780	102 736	82 575	133 450
Количество посещений музея (число посещений выставок, экспозиций, экскурсионных посещений), чел.	15 885	16 800	16 303	19 174	6 207	241 599
Количество посещений культурно-массовых мероприятий, чел.	157 816	157 502	157 503	158 003	33 253	336 622
Число обучающихся по дополнительным предпрофессиональным дополнительным общеразвивающим программам в области искусства, чел.	962	962	959	981	998	х



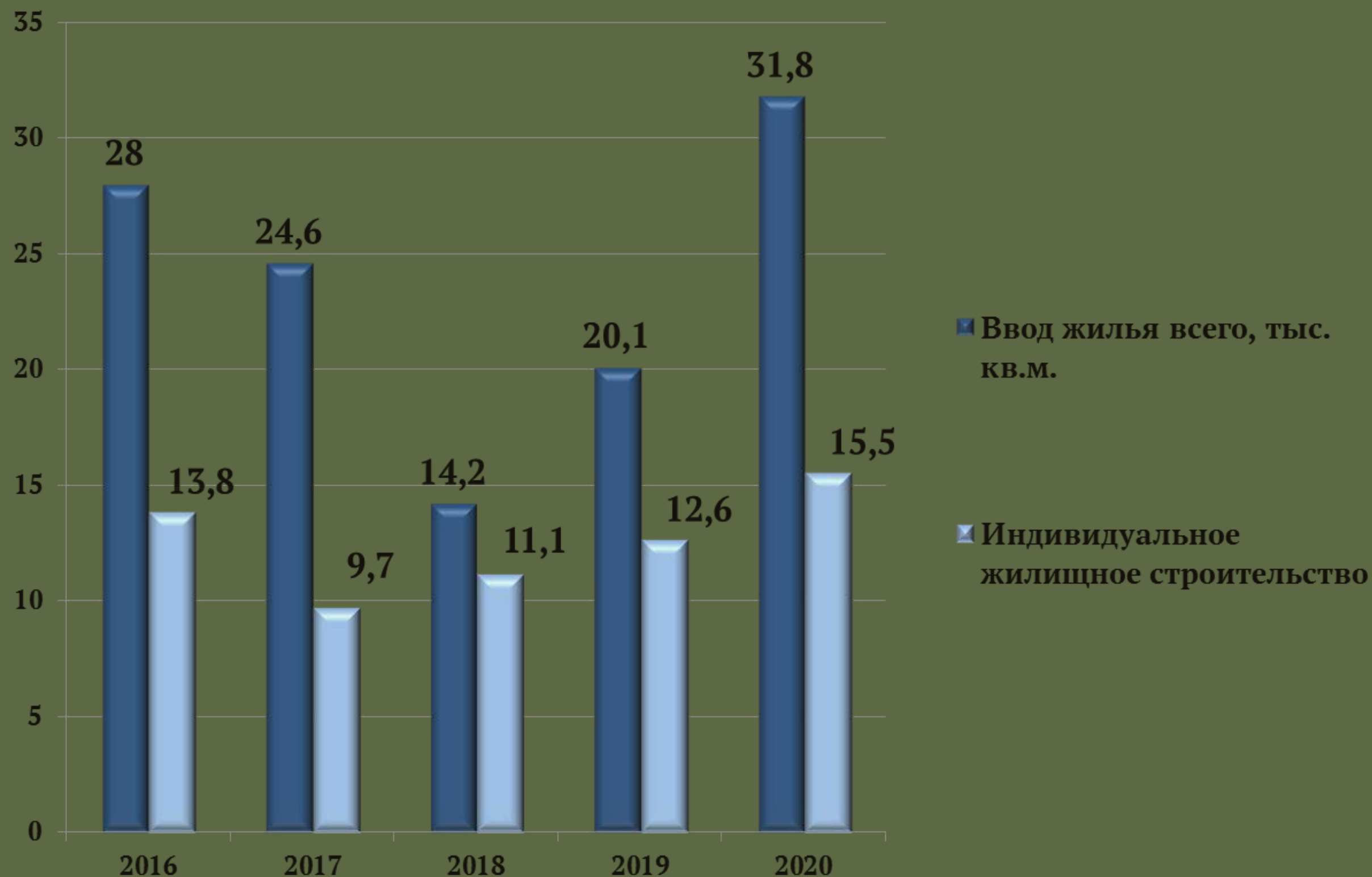
ПО РЕЗУЛЬТАТАМ ОКРУЖНОГО КОНКУРСА «САМЫЙ ЧИТАЮЩИЙ МУНИЦИПАЛИТЕТ ЮГРЫ» ЮГОРСК ПРИЗНАН САМЫМ ЧИТАЮЩИМ ГОРОДОМ ЮГРЫ



МБУ «МУЗЕЙ ИСТОРИИ И ЭТНОГРАФИИ» СТАЛ ПОБЕДИТЕЛЕМ КОНКУРСА «ОБЩЕЕ ДЕЛО» БЛАГОТВОРИТЕЛЬНОЙ ПРОГРАММЫ «ЭФФЕКТИВНАЯ ФИЛАНТРОПИЯ» ФОНДА В. ПОТАНИНА С ПРОЕКТом: «АКТУАЛЬНЫЙ МУЗЕЙ. НОВЫЕ ФОРМЫ КОММУНИКАЦИЙ С ПОСЕТИТЕЛЯМИ».




# ВВОД ЖИЛЬЯ ПО ГОРОДУ ЮГОРСКУ



В 2020 ГОДУ В ЮГОРСКЕ ВВЕДЕНО **31770** КВ. МЕТРОВ ЖИЛЬЯ:

ЭТО **6** МНОГОКВАРТИРНЫХ ДОМОВ И **147** ДОМОВ ИЖС



НАЛИЧИЕ ЖИЛЬЯ НА РЫНКЕ ПОЗВОЛЯЕТ УЛУЧШАТЬ ЖИЛИЩНЫЕ УСЛОВИЯ ОСОБЕННО НУЖДАЮЩИМСЯ ЖИТЕЛЯМ НАШЕГО ГОРОДА:

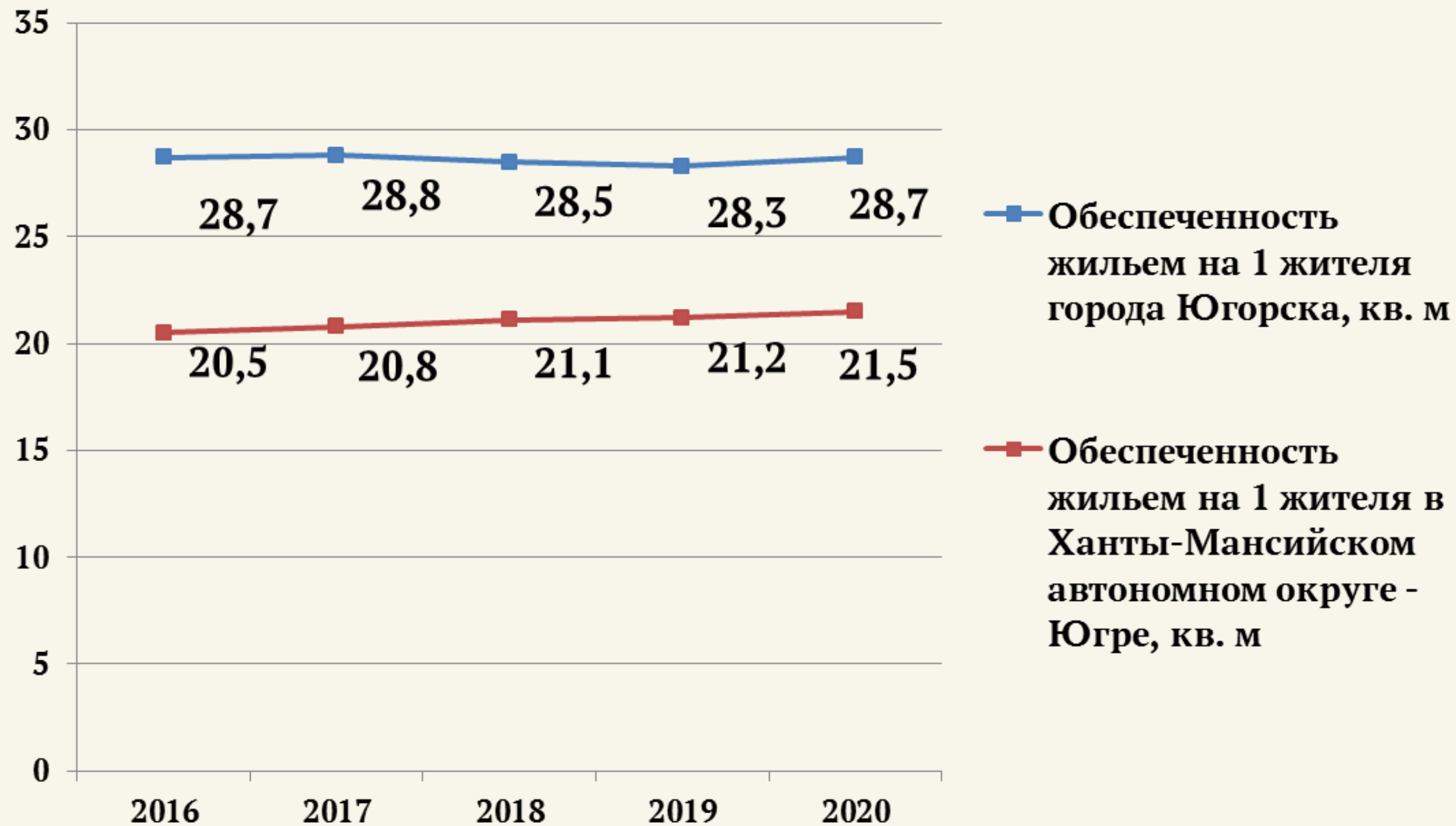



ПРИБРЕТЕНО **114** КВАРТИР ДЛЯ ПЕРЕСЕЛЕНИЯ ГРАЖДАН;

НОВОСЕЛЬЕ СПРАВИЛИ **105** СЕМЕЙ.





# ОБЕСПЕЧЕННОСТЬ ЖИЛЬЕМ НА 1 ЖИТЕЛЯ ГОРОДА ЮГОРСКА



ЗА 5 ПРЕДЫДУЩИХ ЛЕТ В ЮГОРСКЕ СНЕСЕНО **97** ВЕТХИХ ЖИЛЫХ ДОМОВ ИЛИ **37,9** ТЫС. КВ.М. ЖИЛЬЯ, И В ТО ЖЕ ВРЕМЯ ПОСТРОЕНО **118,7** ТЫС. КВ.М. ЖИЛЬЯ.







# ЖИЛИЩНО-КОММУНАЛЬНЫЙ КОМПЛЕКС ГОРОДА ЮГОРСКА



**БЛАГОУСТРОЙСТВО. В 2020 ГОДУ ВЫПОЛНЕНЫ  
СЛЕДУЮЩИЕ ВИДЫ РАБОТ:**



ПОСАДКА И УХОД ЗА 118 345 КОРНЯМИ ОДНОЛЕТНЕЙ И МНОГОЛЕТНЕЙ РАССАДЫ ЦВЕТОВ НА ПЛОЩАДИ 3 815 ТЫС. М2;

УХОД ЗА ГАЗОНАМИ (РЫХЛЕНИЕ, ПОЛИВ, ПОДКОРМКА, УБОРКА МУСОРА, ЧАСТИЧНЫЙ ПОДСЕВ ГАЗОННОЙ ТРАВЫ, ПОДСЫПКА ПЛОДОРОДНОГО ГРУНТА) – 213,093 ТЫС. М2;



СКОС ТРАВЫ ПО ВСЕЙ ПЛОЩАДИ ГОРОДСКИХ ГАЗОНОВ И ДВА РАЗА ЗА СЕЗОН НА ГАЗОНАХ ПО ВНУТРИДОМОВЫМ ТЕРРИТОРИЯМ;

УХОД ЗА САЖЕНЦАМИ 234 ДЕРЕВЬЕВ И КУСТАРНИКОВ, ПОДГОТОВКА ИХ К ЗИМЕ - УКРЫТИЕ НЕТКАНЫМИ МАТЕРИАЛАМИ И ДЕРЕВЯННЫМИ ОГРАЖДЕНИЯМИ, УХОД ЗА АЛЬПИЙСКИМИ ГОРКАМИ.




В ГОРОДЕ БЫЛО ДОПОЛНИТЕЛЬНО УСТАНОВЛЕНО 29 УРН И 17 СКАМЕЕК.



НА ТЕРРИТОРИИ ЮГОРСКА ОБУСТРОЕНО **83** МОДУЛЬНЫЕ КОНТЕЙНЕРНЫЕ ПЛОЩАДКИ ПОД ВЛАЖНЫЕ ОРГАНИЧЕСКИЕ И СМЕШАННЫЕ СУХИЕ ОТХОДЫ. НА 12 КОНТЕЙНЕРНЫХ ПЛОЩАДКАХ ГОРОДА РЕАЛИЗУЕТСЯ ПРОЕКТ ПО ОРГАНИЗАЦИИ РАЗДЕЛЬНОГО (ДВУХКОНТЕЙНЕРНОГО) НАКОПЛЕНИЯ ТВЕРДЫХ КОММУНАЛЬНЫХ ОТХОДОВ.

**83**

Наименование показателя	2016	2017	2018	2019	2020
Число организаций на рынке жилищных услуг, единиц	7	7	15	15	15
Число организаций, оказывающих коммунальные услуги, единиц	5	5	4	5	5
Количество управляющих компаний, единиц	5	7	6	5	7
Количество товариществ собственников жилья, единиц	83	72	37	23	23
Количество многоквартирных домов, в которых проведен капитальный ремонт, единиц	23	6	10	10	6
Общая площадь отремонтированных многоквартирных домов, тыс. кв. м.	35,5	22,4	31,5	37,8	19,3
Общая стоимость работ по капитальному ремонту многоквартирных домов, млн.руб	81,1	97,3	141,4	66,6	44,4
Общая стоимость работ по подготовке объектов жилищно-коммунального комплекса к осенне-зимнему периоду, млн.руб	164,6	127,3	98,8	99,8	90,8

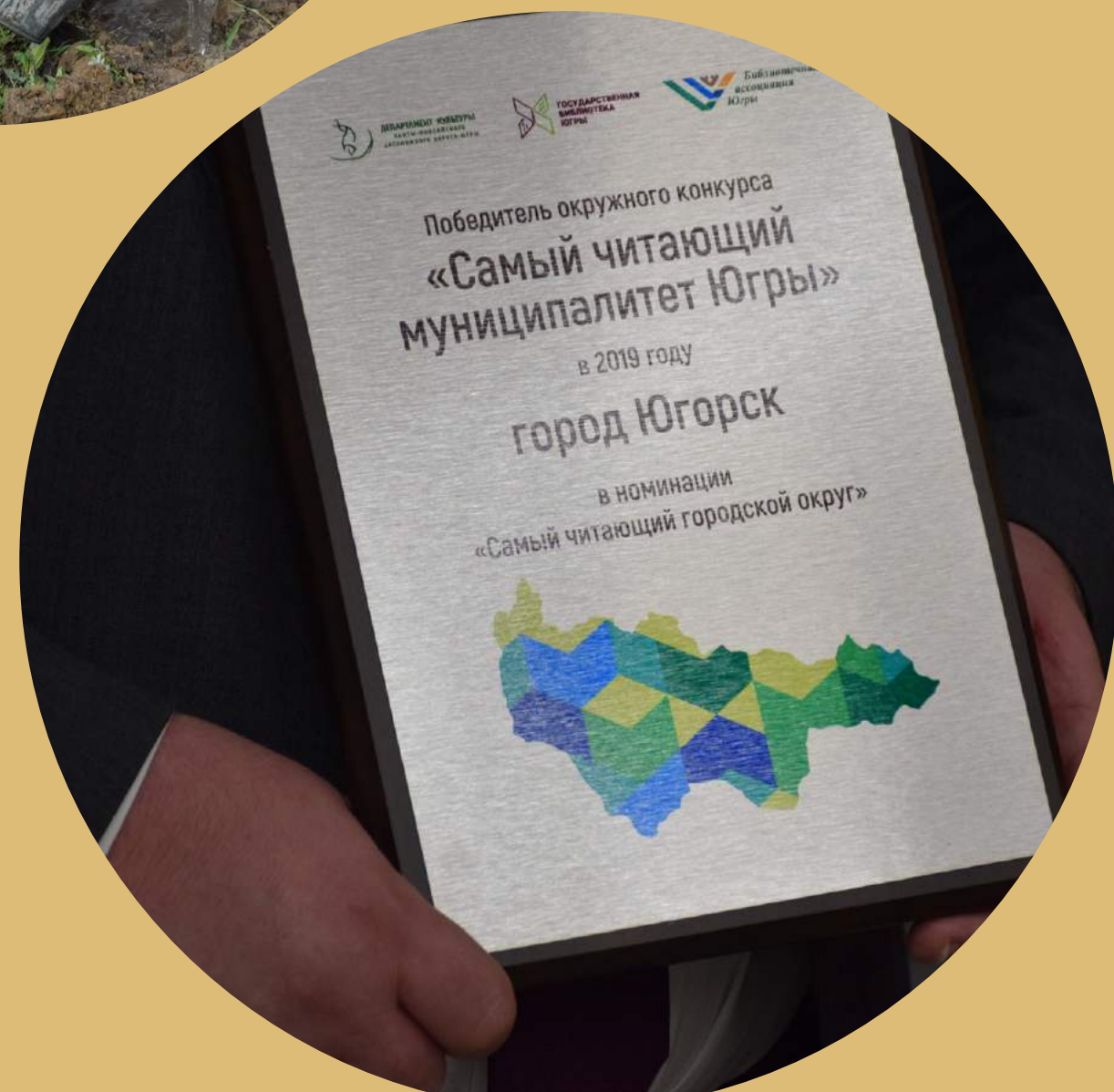




ЖИЛЬЕ  
И ГОРОДСКАЯ СРЕДА

**НАЦИОНАЛЬНЫЕ  
ПРОЕКТЫ  
РОССИИ**







**СПАСИБО ЗА ВНИМАНИЕ!**