

БЮДЖЕТ ДЛЯ ГРАЖДАН

К РЕШЕНИЮ ДУМЫ ГОРОДА ЮГОРСКА
ОТ 20.12.2022 №128 «О БЮДЖЕТЕ ГОРОДА
ЮГОРСКА НА 2023 ГОД И НА ПЛАНОВЫЙ
ПЕРИОД 2024 И 2025 ГОДОВ»

2023

2024

2025



Уважаемые жители города
Югорска!

«Бюджет для граждан» познакомит вас с положениями проекта основного финансового документа города Югорска – проекта бюджета города на 2023 год и на плановый период 2024 и 2025 годов.

Представленная информация предназначена для широкого круга пользователей и будет интересна и полезна не только служащим, но и педагогам, врачам, пенсионерам, студентам, молодым семьям и другим категориям населения, так как городской бюджет затрагивает интересы каждого жителя нашего города. В доступной и понятной форме для граждан показаны основные показатели проекта бюджета города Югорска на **2023 год** и на плановый период **2024** и **2025 годов**.



ГЕОГРАФИЧЕСКАЯ СПРАВКА ГОРОДСКОГО ОКРУГА ЮГОРСК ХАНТЫ-МАНСИЙСКОГО АВТОНОМНОГО ОКРУГА – ЮГРЫ*

Город Югорск относится к западным территориям Ханты-Мансийского автономного округа - Югры. Географически территория города Югорска представляет собой южные отроги Северо - Сосьвинской возвышенности, к югу постепенно переходящие в Кондинскую низменность. Территория города располагается в бассейне рек Ух и Эсс, являющихся притоками реки Конда.

Город Югорск - город окружного значения.

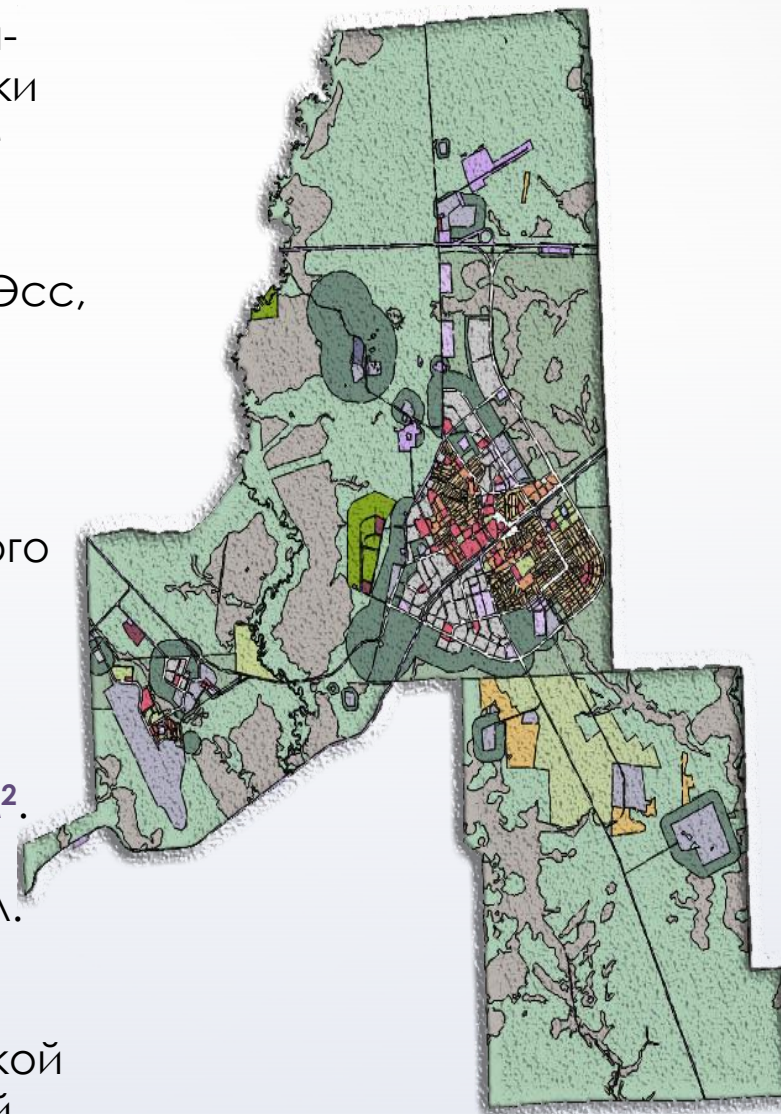
Граничит с Советским районом. Расстояние до окружного центра – города Ханты-Мансийска составляет 420 км. Недалеко от города Югорска проходит граница со Свердловской областью.

Общая площадь земель города Югорска – **323,8 тыс. км²**.

Численность населения на 2022 год составляет **38 865** чел.

В состав города Югорска входит микрорайон Югорск-2, который был образован как жилой район на базе воинской части и находится в значительном отдалении от основной части города.

*далее для настоящего информационного ресурса используется наименование – город Югорск



БЮДЖЕТ - форма образования и расходования денежных средств, предназначенных для финансового обеспечения задач и функций государства и местного самоуправления

ДОХОДЫ БЮДЖЕТА - поступающие в бюджет денежные средства, за исключением средств, являющихся в соответствии с Бюджетным кодексом Российской Федерации источниками финансирования дефицита бюджета

РАСХОДЫ БЮДЖЕТА - выплачиваемые из бюджета денежные средства, за исключением средств, являющихся в соответствии с Бюджетным кодексом Российской Федерации источниками финансирования дефицита бюджета

ДЕФИЦИТ БЮДЖЕТА - превышение расходов бюджета над его доходами

ПРОФИЦИТ БЮДЖЕТА - превышение доходов бюджета над его расходами

БЮДЖЕТНЫЙ ПРОЦЕСС - регламентируемая законодательством Российской Федерации деятельность органов государственной власти, органов местного самоуправления и иных участников бюджетного процесса по составлению и рассмотрению проектов бюджетов, утверждению и исполнению бюджетов, контролю за их исполнением, осуществлению бюджетного учета, составлению, внешней проверке, рассмотрению и утверждению бюджетной отчетности

БЮДЖЕТНЫЕ АССИГНОВАНИЯ - предельные объемы денежных средств, предусмотренных в соответствующем финансовом году для исполнения бюджетных обязательств

ГОСУДАРСТВЕННЫЙ (МУНИЦИПАЛЬНЫЙ) ДОЛГ - обязательства, возникающие из государственных (муниципальных) заимствований, гарантий по обязательствам третьих лиц, другие обязательства, принятые на себя Российской Федерацией, субъектом Российской Федерации или муниципальным образованием


МУНИЦИПАЛЬНАЯ ПРОГРАММА - документ стратегического планирования, содержащий комплекс планируемых мероприятий, взаимоувязанных по задачам, срокам осуществления, исполнителям и ресурсам и обеспечивающих наиболее эффективное достижение целей и решение задач социально-экономического развития муниципального образования

МЕЖБЮДЖЕТНЫЕ ОТНОШЕНИЯ - взаимоотношения между публично-правовыми образованиями по вопросам регулирования бюджетных правоотношений, организации и осуществления бюджетного процесса

МЕЖБЮДЖЕТНЫЕ ТРАНСФЕРТЫ - средства, предоставляемые одним бюджетом бюджетной системы Российской Федерации другому бюджету бюджетной системы Российской Федерации

НАЛОГ - обязательный, индивидуально безвозмездный платеж, взимаемый с организаций и физических лиц в форме отчуждения принадлежащих им на праве собственности, хозяйственного ведения или оперативного управления денежных средств в целях финансового обеспечения деятельности государства и (или) муниципальных образований


БЮДЖЕТ (от старонормандского bougette – кошель, сумма, кожаный мешок) – это форма образования и расходования денежных средств, предназначенных для финансового обеспечения задач и функций государства и местного самоуправления



Дефицит
(расходы больше
доходов)

СБАЛАНСИРОВАННОСТЬ БЮДЖЕТА ПО ДОХОДАМ И РАСХОДАМ

(равенство его доходной
и расходной частей) –
основополагающее
требование,
предъявляемое к
органам,
составляющим и
утверждающим бюджет



Профицит
(доходы больше
расходов)

При превышении расходов над доходами принимается решение об источниках покрытия дефицита (например, использовать имеющиеся накопления, остатки средств на счёте бюджета, взять в долг)

При превышении доходов над расходами принимается решение, как их использовать (например, накапливать резервы, остатки средств на счёте бюджета, погашать долг)


Бюджетная система Российской Федерации

совокупность бюджетов всех уровней и государственных внебюджетных фондов, основанная на экономических отношениях и государственном устройстве РФ, регулируемая нормами права. Бюджетная система РФ состоит из бюджетов трех уровней:

Государственный внебюджетный фонд

фонд денежных средств, образуемый вне федерального бюджета и бюджетов субъектов Российской Федерации и предназначенный для реализации конституционных прав граждан на пенсионное обеспечение, социальное страхование, охрану здоровья и медицинскую помощь.

Основными по размерам и значению являются социальные внебюджетные фонды:



Межбюджетные трансферты – денежные средства, перечисляемые из одного бюджета бюджетной системы Российской Федерации другому.

Виды межбюджетных трансфертов:

ДОТАЦИИ (от лат. «Dotation») – дар, пожертвование

Предоставляются без определения конкретной цели их использования
Например, Вы даёте своему ребёнку деньги на карманные расходы

СУБСИДИИ (от лат. «Subsidium») – поддержка

Предоставляются на условиях долевого софинансирования расходов других бюджетов
Например, Вы «добавляете» денег для того, чтобы Ваш ребёнок купил себе новый телефон (а остальное он накопил сам)

СУБВЕНЦИИ (от лат. «Subvenire») – приходиться на помощь

Межбюджетные трансферты, предоставляемые местным бюджетам в целях финансового обеспечения расходных обязательств муниципальных образований, возникающих при выполнении государственных полномочий Российской Федерации, субъектов Российской Федерации, переданных для осуществления органам местного самоуправления в установленном порядке

ПРОГНОЗ СОЦИАЛЬНО-ЭКОНОМИЧЕСКОГО РАЗВИТИЯ МУНИЦИПАЛЬНОГО ОБРАЗОВАНИЯ ГОРОД ЮГОРСК НА 2023 ГОД И НА ПЛАНОВЫЙ ПЕРИОД 2024 И 2025 ГОДОВ (1)

- Федерального закона от 28.06.2014 № 172 – ФЗ «О стратегическом планировании в Российской Федерации»;
- Постановления администрации города Югорска от 14.08.2019 № 1817 «О порядке разработки, корректировки, одобрения прогноза социально-экономического развития города Югорска на среднесрочный период, осуществления мониторинга и контроля его реализации»;
- Сценарных условий Министерства экономического развития Российской Федерации на прогнозный период

**РАЗРАБОТАН
НА ОСНОВЕ:**



- Указы Президента Российской Федерации от 07.05.2018 № 204 «О национальных целях и стратегических задачах развития Российской Федерации на период до 2024 года», от 21.07.2020 № 474 «О национальных целях развития Российской Федерации на период до 2030 года»;
- Итоги за 2021 год и оценка развития экономики в январе - сентябре 2022 года

**ПРИ
РАЗРАБОТКЕ
УЧТЕНЫ:**



Сценарные условия:

Вариант 1 – консервативный:
предполагает сохранение или умеренный рост показателей социально-экономического развития территории

Вариант 2 – базовый:
формируется с учетом адаптации к новым условиям и эффективной реализации комплексных мер по поддержке экономики, обеспечивающих более высокий рост макроэкономических показателей

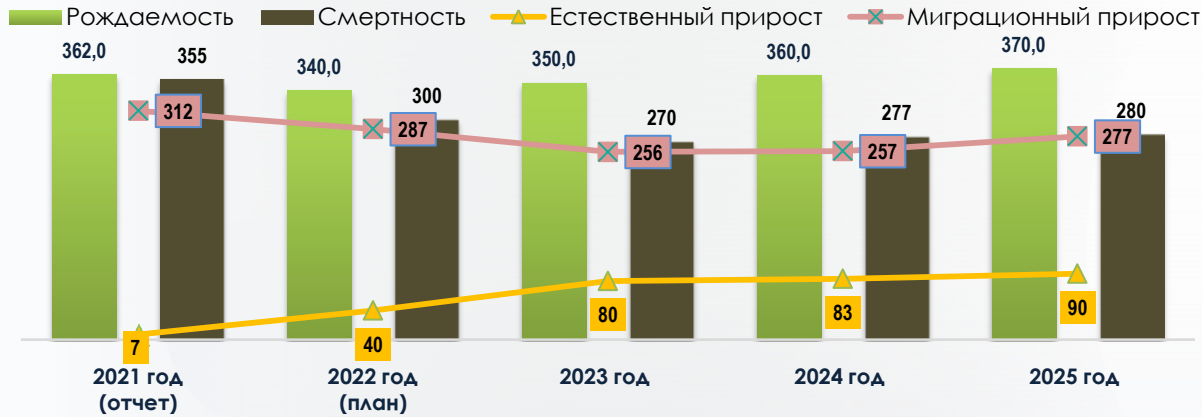
Исходным вариантом для разработки параметров проекта бюджета города Югорска на 2023 - 2025 годы принят базовый вариант

Основные показатели развития экономики:

Наименование	2021 год (отчет)	2022 год (оценка)	Прогноз		
			2023 год	2024 год	2025 год
Индекс промышленного производства, %	122,6	88,5	100,5	100,6	100,7
Производство продукции сельского хозяйства, %	78,2	6,2	101,0	101,7	101,7
Инвестиции в основной капитал (без субъектов малого предпринимательства), %	61,9	89,4	194,6	99,0	95,1
Реальные денежные доходы, %	97,1	94,8	100,0	100,8	101,4
Среднегодовая численность постоянного населения, тыс. человек	38,7	39,0	39,36	39,7	40,1
Численность занятых в экономике, тыс. человек	15,03	14,99	14,71	14,72	14,76
Уровень безработицы, % (на конец года)	0,73	0,73	0,73	0,71	0,70
Справочно:					
Индекс потребительских цен декабрь к декабрю предыдущего года, %	105,5	110,5	105,5	104,0	104,0

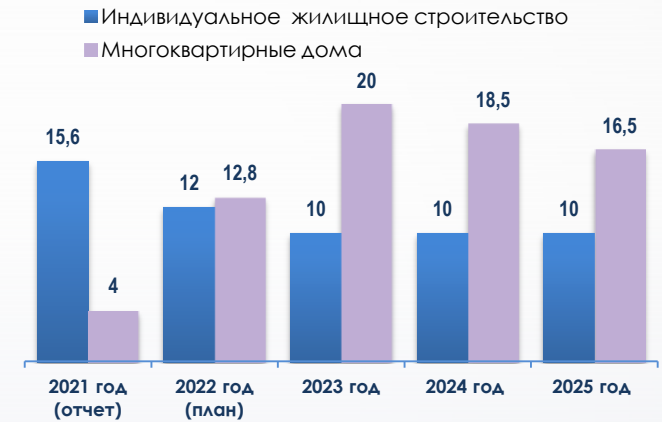
ПРОГНОЗ СОЦИАЛЬНО-ЭКОНОМИЧЕСКОГО РАЗВИТИЯ МУНИЦИПАЛЬНОГО ОБРАЗОВАНИЯ ГОРОД ЮГОРСК НА 2023 ГОД И НА ПЛАНОВЫЙ ПЕРИОД 2024 И 2025 ГОДОВ (2)

Демографические показатели, чел.:



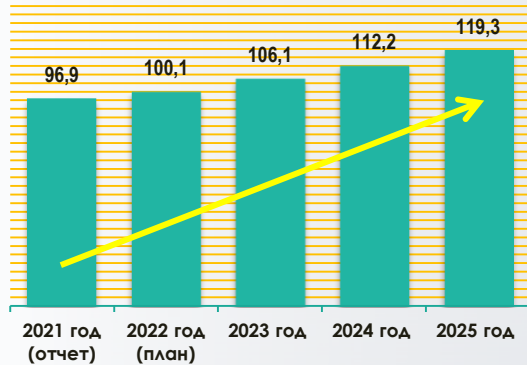
Строительство жилья:

ВВОД ЖИЛЬЯ, ТЫС. КВ. М

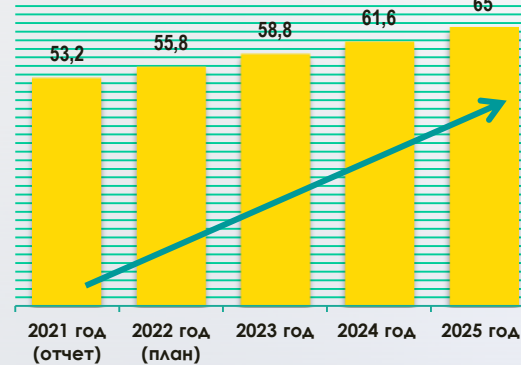


Уровень жизни населения:

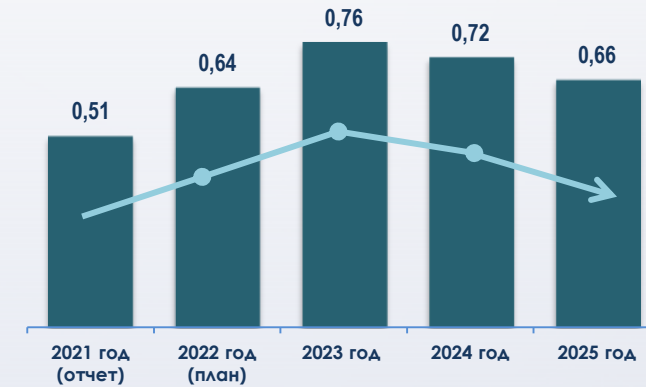
СРЕДНЕМЕСЯЧНАЯ ЗАРАБОТНАЯ ПЛАТА, ТЫС. РУБЛЕЙ



СРЕДНЕМЕСЯЧНЫЕ ДЕНЕЖНЫЕ ДОХОДЫ, ТЫС. РУБЛЕЙ



ВВОД ЖИЛЬЯ В РАСЧЕТЕ НА 1 ЖИТЕЛЯ, КВ. М



ИНФОРМАЦИЯ О КАЧЕСТВЕ УПРАВЛЕНИЯ МУНИЦИПАЛЬНЫМИ ФИНАНСАМИ

Оценка качества проводится по следующим направлениям:

- Планирование бюджета;
- Долговая политика;
- Оказание муниципальных услуг (выполнение работ);
- Выполнение Указов Президента Российской Федерации от 07.05.2012 № 597, от 01.06.2012 № 761;
- Открытость бюджетного процесса;
- Исполнение бюджета

По итогам за
2020 год –
6 место

По итогам за
2021 год –
2 место

Департамент финансов Ханты – Мансийского автономного округа – Югры ежегодно проводит мониторинг качества организации бюджетного процесса в городских округах и муниципальных районах Ханты – Мансийского автономного округа – Югры на основании постановления Правительства Ханты – Мансийского автономного округа – Югры от 18.03.2011 № 65 – п (с изменениями)

ИНФОРМАЦИЯ О МОНИТОРИНГЕ УРОВНЯ ОТКРЫТОСТИ БЮДЖЕТНЫХ ДАННЫХ И УЧАСТИИ ГРАЖДАН В БЮДЖЕТНОМ ПРОЦЕССЕ В ГОРОДСКИХ ОКРУГАХ И МУНИЦИПАЛЬНЫХ РАЙОНАХ ХАНТЫ-МАНСИЙСКОГО АВТОНОМНОГО ОКРУГА – ЮГРЫ В 2021 ГОДУ

Оценка уровня открытости проводится по следующим направлениям:

- Полнота охвата этапов бюджетного планирования;
- Предоставление информации в разрезе целевых групп;
- Сведения о расходах в рамках общественно значимых проектов;
- Понятность информации о бюджете;
- Визуализация бюджетных данных;
- Распространение информации о бюджете;
- Взаимодействие с гражданами в ходе планирования и исполнения бюджета

По итогам за
2020 год –
6-8 место

По итогам за
2021 год –
6 место

Департамент финансов Ханты – Мансийского автономного округа – Югры ежегодно проводит оценку уровня открытости бюджетных данных и участия граждан в бюджетном процессе в городских округах и муниципальных районах Ханты-Мансийского автономного округа – Югры на основании приказа Департамента финансов Ханты – Мансийского автономного округа – Югры от 01.08.2017 № 112-о (с изменениями)



ОСНОВНЫЕ ЦЕЛИ НАЛОГОВОЙ ПОЛИТИКИ:

- Сохранение налогового потенциала и бюджетной устойчивости
- Получение необходимого объема бюджетных доходов
- Обеспечение сбалансированности бюджета



Пути достижения:

- ✓ создание условий для развития предпринимательской и инвестиционной деятельности, содействие дальнейшему развитию субъектов малого предпринимательства, осуществляющих деятельность в приоритетных отраслях экономики;
- ✓ продолжение работы по вовлечению в налоговый оборот отдельных объектов недвижимости и земельных участков для увеличения поступления в бюджет имущественных налогов;
- ✓ сохранение льгот для наименее социально защищенных слоев населения муниципального образования;
- ✓ продолжение работы по взаимодействию органов местного самоуправления с главными администраторами доходов, эффективному межведомственному взаимодействию, направленному на повышение фактической собираемости доходов, формирующих местный бюджет, укрепление налоговой дисциплины и легализацию налоговой базы;
- ✓ проведение адресной работы с налогоплательщиками, допускающими выплаты официальной заработной платы в размере ниже прожиточного минимума, и налогоплательщиками, имеющими задолженности по налогам и сборам;
- ✓ соблюдение единых подходов к оценке эффективности налоговых расходов и распределение планируемых к установлению (продлонгации) налоговых льгот и преференций (налоговых расходов) по соответствующим муниципальным программам города Югорска.

ОСНОВНЫЕ ЦЕЛИ БЮДЖЕТНОЙ ПОЛИТИКИ ГОРОДА ЮГОРСКА НА 2023 ГОД И НА ПЛАНОВЫЙ ПЕРИОД 2024 И 2025 ГОДОВ

□ Обеспечение финансовой устойчивости и сбалансированности бюджетной системы города Югорска

□ Социально-экономическое развитие города Югорска


□ Участие в реализации региональных проектов



Пути достижения:

- ✓ Сохранение положительной динамики поступления доходов бюджета города Югорска;
- ✓ Повышение доходного потенциала и реалистичность прогнозирования доходной базы бюджета города Югорска;
- ✓ Поддержка инвестиционной активности, в том числе привлечение частных инвестиций в экономику города Югорска;
- ✓ Создание комфортного бизнес - климата, направленного на увеличение количества субъектов малого и среднего предпринимательства;
- ✓ Реализация мер, направленных на привлечение дополнительных доходов в бюджет города Югорска, сокращение задолженности по налоговым и неналоговым доходам;
- ✓ Реализация мер, направленных на повышение эффективности использования имущества и земельных участков, находящихся в муниципальной собственности;
- ✓ Достижение стратегических целей, обозначенных Президентом Российской Федерации, безусловное исполнение социально значимых обязательств, а также реализация мер по повышению эффективности бюджетных расходов по направлениям, обозначенным в предыдущем бюджетном цикле и плане мероприятий по реализации Концепции повышения эффективности бюджетных расходов в 2019 – 2024 годах

ОСНОВНЫЕ ИЗМЕНЕНИЯ ПО ФОРМИРОВАНИЮ РАСХОДОВ БЮДЖЕТА ГОРОДА ЮГОРСКА (1)



Решения, принятые на уровне Ханты-Мансийского автономного округа – Югры, которые повлияли на формирование расходной части бюджета города Югорска на 2023 год и на плановый период 2024 и 2025 годов:



➔ Установление профильными Департаментами Югры целевых показателей средней заработной платы для отдельных категорий работников, подпадающих под действие Указов Президента Российской Федерации от 2012 года (педагогических работников дошкольных образовательных организаций, педагогических работников образовательных организаций общего образования, педагогических работников организаций дополнительного образования, работников учреждений культуры);

Индексация фонда оплаты труда с 01.10.2023 на 5,5% по иным категориям работников, не подпадающим под действие Указов Президента Российской Федерации от 2012 года, и работников органов местного самоуправления города Югорска; ←

➔ Увеличение доли софинансирования по субсидии на организацию бесплатного горячего питания обучающихся, получающих начальное общее образование в государственных и муниципальных образовательных организациях, с 2,35% в 2022 году до 11,92% в 2023 году, до 14,12% в 2024 году, до 17,02% в 2025 году;

Предоставление в большем объеме субсидии на обеспечение спортивно – физкультурных организаций, осуществляющих подготовку спортивного резерва, спортивным оборудованием, экипировкой и инвентарем, медицинским сопровождением тренировочного процесса, тренировочными сборами и обеспечению их участия в соревнованиях в 2023 –2025 годах; ←

➔ Предоставление в большем объеме субсидии для реализации полномочий в области строительства и жилищных отношений в 2023 году;



Решения, принятые на уровне Ханты-Мансийского автономного округа – Югры, которые повлияли на формирование расходной части бюджета города Югорска на 2023 год и на плановый период 2024 и 2025 годов:



➤ Предоставление субсидии для реализации полномочий в области градостроительной деятельности в 2023 – 2025 годах;


Предоставление субсидии на переселение граждан из жилых помещений, не отвечающим требованиям в связи с превышением предельно допустимой концентрации фенола и формальдегида, в 2023 – 2025 годах;

➤ Увеличение объема субсидии на реализацию мероприятий по обеспечению жильем молодых семей в 2023 – 2025 годах;

Снижение объема субсидии на реализацию полномочий в сфере жилищно – коммунального комплекса в 2023 году и увеличение ее объема в 2024 – 2025 годах;

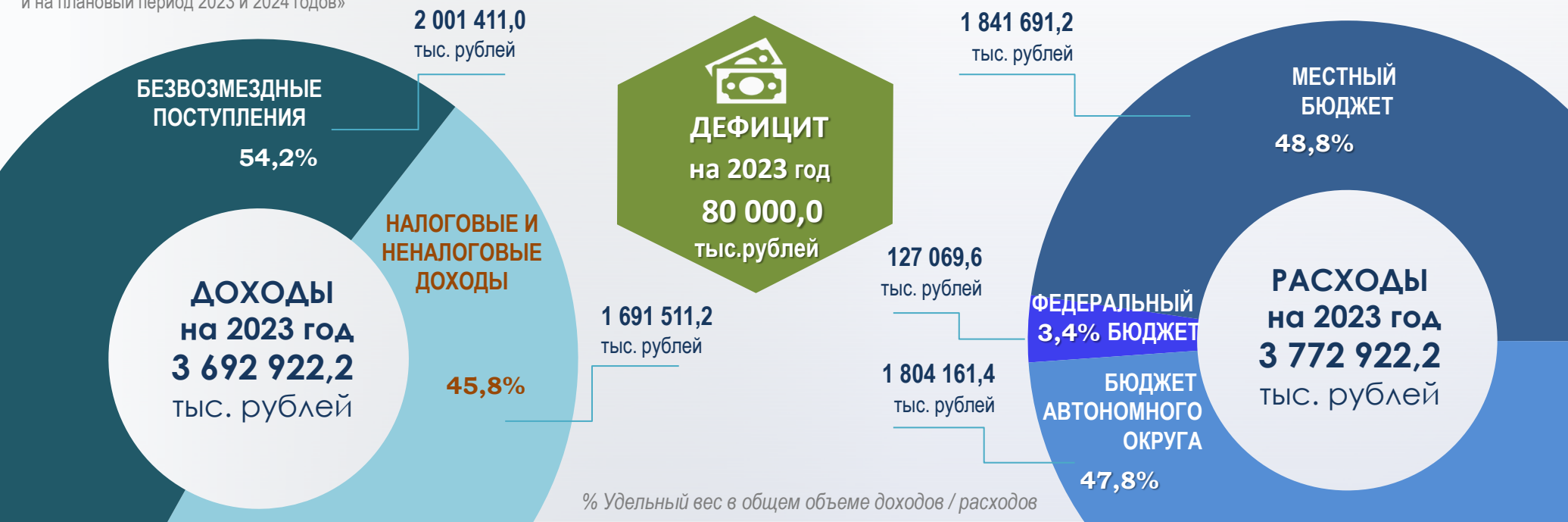
➤ Не предоставление муниципальному образованию субвенции на предоставление жилых помещений детям – сиротам и детям, оставшимся без попечения родителей, лицам из их числа по договорам найма специализированных жилых помещений в 2023 – 2025 годах, субвенции на предоставление дополнительных мер социальной поддержки детям-сиротам и детям, оставшимся без попечения родителей, лицам из числа детей-сирот и детей, оставшихся без попечения родителей, усыновителям, приемным родителям и субвенции на осуществление деятельности по опеке и попечительству

ОСНОВНЫЕ ПАРАМЕТРЫ БЮДЖЕТА ГОРОДА ЮГОРСКА НА 2023 ГОД И НА ПЛАНОВЫЙ ПЕРИОД 2024 И 2025 ГОДОВ, тыс. рублей

наименование	2021 год (отчет)	2022 год (план)*	2023 год	2024 год	2025 год
ДОХОДЫ	3 708 218,5	3 436 212,8 ^{-7,3%}	3 692 922,2 ^{+7,5%}	3 725 768,6 ^{+0,9%}	3 574 179,0 ^{-4,1%}
 - налоговые и неналоговые доходы	1 556 942,6	1 601 598,7	1 691 511,2	1 641 111,3	1 695 332,6
- безвозмездные поступления	2 151 275,9	1 834 614,1	2 001 411,0	2 084 657,3	1 878 846,4
РАСХОДЫ	3 774 600,1	3 512 712,8 ^{-6,9%}	3 772 922,2 ^{+7,4%}	3 755 768,6 ^{-0,5%}	3 574 179,0 ^{-4,8%}
 - средства федерального и окружного бюджетов	2 072 130,2	1 821 598,1	1 931 231,0	2 001 761,6	1 841 361,6
- средства местного бюджета	1 702 469,9	1 691 114,7	1 841 691,2	1 754 007,0	1 732 817,4
ДЕФИЦИТ (-), ПРОФИЦИТ (+)	(-) 66 381,6	(-) 76 500,0	(-) 80 000,0	(-) 30 000,0	0,0

* Решение Думы города Югорска от 21.12.2021 № 100 «О бюджете города Югорска на 2022 год и на плановый период 2023 и 2024 годов»

% рост/ снижение к предыдущему году



БЮДЖЕТ ДЛЯ ГРАЖДАН

ДОХОДЫ БЮДЖЕТА ГОРОДА ЮГОРСКА

НОРМАТИВЫ ОТЧИСЛЕНИЙ ОТ ОСНОВНЫХ ФЕДЕРАЛЬНЫХ, РЕГИОНАЛЬНЫХ И МЕСТНЫХ НАЛОГОВ (СБОРОВ) В БЮДЖЕТ ГОРОДА ЮГОРСКА НА 2023 - 2025 ГОДЫ, %

Налоги и сборы, установленные законодательством		Налог поступает	2023 год	2024 год	2025 год
ФЕДЕРАЛЬНЫЕ НАЛОГИ И СБОРЫ	Налог на доходы физических лиц	в бюджет города	59,23%	54,96%	55,37%
		в бюджет автономного округа	40,77%	45,04%	44,63%
	Налог на доходы физических лиц в части суммы налога, превышающей 650 000 рублей, относящейся к части налоговой базы, превышающей 5 000 000 рублей (за исключением налога на доходы физических лиц с сумм прибыли контролируемой иностранной компании, в том числе фиксированной прибыли контролируемой иностранной компании) (сумма платежа (перерасчеты, недоимка и задолженность по соответствующему платежу, в том числе по отмененному)	в бюджет города	54,53%	50,26%	50,67%
		в бюджет автономного округа	32,47%	36,74%	36,33%
		в федеральный бюджет	13%	13%	13%
	Акцизы по подакцизным товарам (продукции), производимым на территории РФ	в бюджет города	0,4212 %	0,4212 %	0,4212 %
	Налоги на совокупный доход, в том числе:				
	- единый налог, взимаемый в связи с применением упрощенной системы налогообложения	в бюджет города	100 %	100 %	100 %
	- единый сельскохозяйственный налог	в бюджет города	100 %	100 %	100 %
	- налог, взимаемый в связи с применением патентной системы налогообложения	в бюджет города	100 %	100 %	100 %
	Государственная пошлина (в зависимости от установленных полномочий)	в бюджет города	100 %	100 %	100 %
РЕГИОНАЛЬНЫЕ НАЛОГИ	Транспортный налог	в бюджет города	20 %	20 %	20 %
		в бюджет автономного округа	80 %	80 %	80 %
МЕСТНЫЕ НАЛОГИ	Налог на имущество физических лиц	в бюджет города	100 %	100 %	100 %
	Земельный налог	в бюджет города	100 %	100 %	100 %

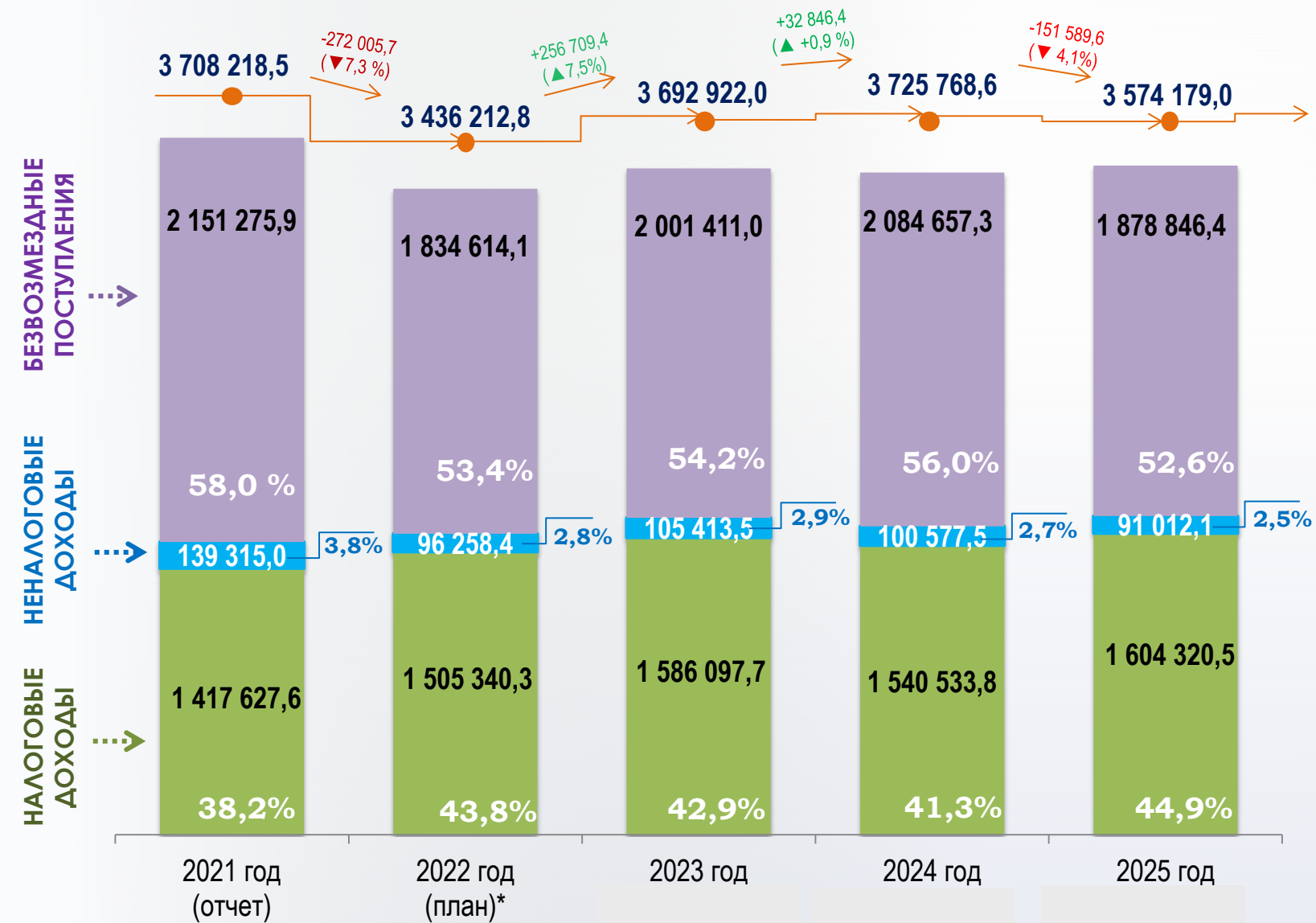
Прочие налоги, сборы, штрафы и иные платежи учтены в проекте бюджета на 2023 год и на плановый период 2024 и 2025 годов по нормативам, установленным законодательством Российской Федерации и Ханты-Мансийского автономного округа – Югры.

СВЕДЕНИЯ О ДОХОДАХ БЮДЖЕТА ГОРОДА ЮГОРСКА НА 2023 ГОД И НА ПЛАНОВЫЙ ПЕРИОД 2024 И 2025 ГОДОВ В РАЗРЕЗЕ ВИДОВ ДОХОДОВ, тыс. рублей

Код доходов	Наименование доходов	СПРАВОЧНО:		2023 год	2024 год	2025 год
		2022 год				
		план*	оценка			
1	2	3	4	5	6	7
	ДОХОДЫ	3 436 212,8	3 524 032,6	3 692 922,2	3 725 768,6	3 574 179,0
1 00 00	НАЛОГОВЫЕ И НЕНАЛОГОВЫЕ ДОХОДЫ	1 601 598,7	1 681 173,8	1 691 511,2	1 641 111,3	1 695 332,6
	НАЛОГОВЫЕ ДОХОДЫ	1 505 340,3	1 543 265,8	1 586 097,7	1 540 533,8	1 604 320,5
1 01 02	Налог на доходы физических лиц	1 293 297,2	1 325 883,6	1 356 332,5	1 308 901,8	1 371 076,9
1 03 02	Акцизы на нефтепродукты	27 652,0	30 477,6	36 138,1	31 287,4	30 526,4
1 05 00	Налоги на совокупный доход	104 100,0	106 383,5	111 211,1	117 233,3	119 173,0
<i>1 05 01</i>	<i>Налог, взимаемый в связи с применением упрощенной системы налогообложения</i>	<i>94 500,0</i>	<i>96 782,6</i>	<i>101 811,1</i>	<i>107 683,3</i>	<i>109 373,0</i>
<i>1 05 02</i>	<i>Единый налог на вмененный доход</i>	<i>0,0</i>	<i>0,9</i>	<i>0,0</i>	<i>0,0</i>	<i>0,0</i>
<i>1 05 03</i>	<i>Единый сельскохозяйственный налог</i>	<i>1 800,0</i>	<i>1 800,0</i>	<i>1 200,0</i>	<i>1 250,0</i>	<i>1 300,0</i>
<i>1 05 04</i>	<i>Налог, взимаемый в связи с применением патентной системы налогообложения</i>	<i>7 800,0</i>	<i>7 800,0</i>	<i>8 200,0</i>	<i>8 300,0</i>	<i>8 500,0</i>
1 06 00	Налоги на имущество	75 426,1	75 426,1	77 506,0	78 181,3	78 584,2
<i>1 06 01</i>	<i>Налог на имущество физических лиц</i>	<i>23 634,9</i>	<i>23 634,9</i>	<i>25 590,0</i>	<i>26 100,0</i>	<i>26 450,0</i>
<i>1 06 04</i>	<i>Транспортный налог</i>	<i>14 764,0</i>	<i>14 764,0</i>	<i>14 316,0</i>	<i>14 481,3</i>	<i>14 534,2</i>
<i>1 06 06</i>	<i>Земельный налог</i>	<i>37 027,2</i>	<i>37 027,2</i>	<i>37 600,0</i>	<i>37 600,0</i>	<i>37 600,0</i>
1 08 00	Государственная пошлина	4 865,0	5 095,0	4 910,0	4 930,0	4 960,0
	НЕНАЛОГОВЫЕ ДОХОДЫ	96 258,4	137 908,0	105 413,5	100 577,5	91 012,1
2 00 00	БЕЗВОЗМЕЗДНЫЕ ПОСТУПЛЕНИЯ	1 834 614,1	1 842 858,8	2 001 411,0	2 084 657,3	1 878 846,4
<i>2 02 10</i>	<i>Дотации</i>	<i>13 016,0</i>	<i>93 330,0</i>	<i>70 180,0</i>	<i>82 895,7</i>	<i>37 484,8</i>
<i>2 02 20</i>	<i>Субсидии</i>	<i>112 167,6</i>	<i>181 408,4</i>	<i>305 434,3</i>	<i>403 437,1</i>	<i>220 594,4</i>
<i>2 02 30</i>	<i>Субвенции</i>	<i>1 661 859,5</i>	<i>1 515 689,7</i>	<i>1 583 533,6</i>	<i>1 556 091,4</i>	<i>1 578 534,1</i>
	Прочие безвозмездные поступления	47 571,0	52 430,7	42 263,1	42 233,1	42 233,1

* Решение Думы города Югорска от 21.12.2021 № 100 «О бюджете города Югорска на 2022 год и на плановый период 2023 и 2024 годов»

ДИНАМИКА И СТРУКТУРА ПОСТУПЛЕНИЙ ДОХОДОВ БЮДЖЕТА ГОРОДА ЮГОРСКА В 2021 - 2025 ГОДАХ, тыс. рублей



Безвозмездные поступления

(денежные средства, поступающие в бюджет на безвозвратной и безвозмездной основе из федерального бюджета и бюджета субъекта Российской Федерации, а также перечисления физических и юридических лиц)

Неналоговые доходы

(платежи, включающие в себя возмездные операции от прямого предоставления государством, органами местного самоуправления в пользование имущества и природных ресурсов, от различного вида услуг, а также платежи в виде штрафов)

Налоговые доходы

(доходы от предусмотренных законодательством Российской Федерации о налогах и сборах федеральных налогов и сборов, в том числе от налогов, предусмотренных специальными налоговыми режимами, региональных и местных налогов)

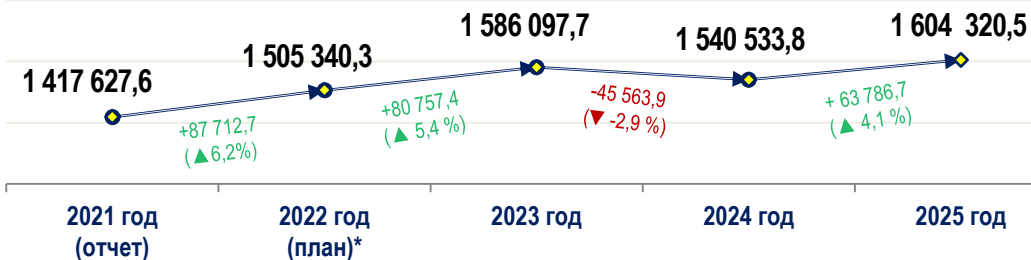
Удельный вес в общем объеме доходов

▲ / ▼ - рост / снижение объема поступлений к предыдущему году

* Решение Думы города Югорска от 21.12.2021 № 100 «О бюджете города Югорска на 2022 год и на плановый период 2023 и 2024 годов»

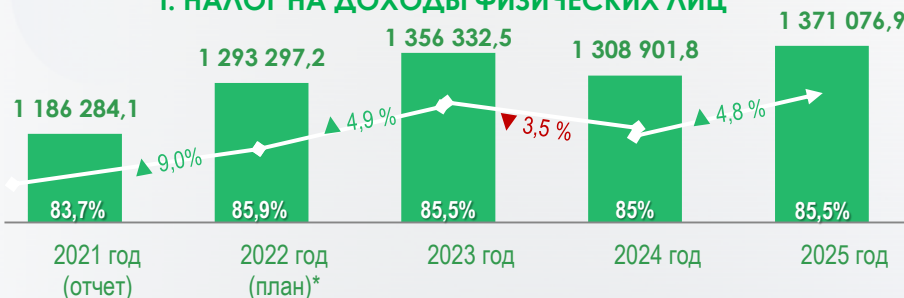
ДИНАМИКА И СТРУКТУРА НАЛОГОВЫХ ДОХОДОВ БЮДЖЕТА ГОРОДА ЮГОРСКА В 2021 - 2025 ГОДАХ, тыс. рублей

ОБЩИЙ ОБЪЕМ НАЛОГОВЫХ ДОХОДОВ

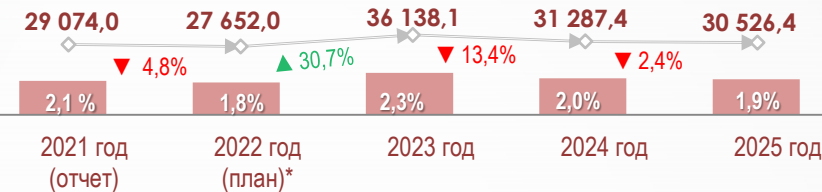


в том числе по видам налоговых доходов:

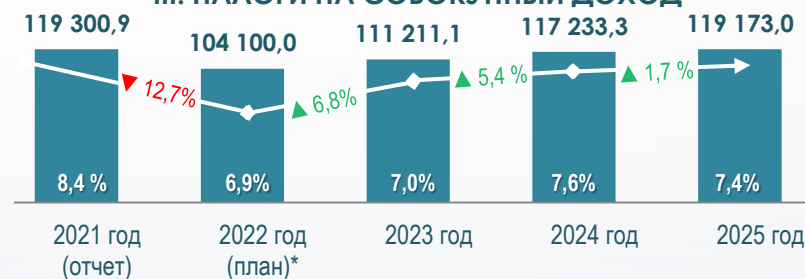
I. НАЛОГ НА ДОХОДЫ ФИЗИЧЕСКИХ ЛИЦ



II. АКЦИЗЫ НА НЕФТЕПРОДУКТЫ



III. НАЛОГИ НА СОВОКУПНЫЙ ДОХОД



IV. НАЛОГИ НА ИМУЩЕСТВО

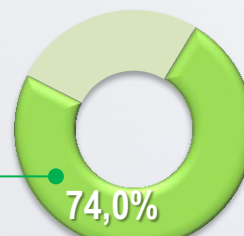


V. ГОСУДАРСТВЕННАЯ ПОШЛИНА



КРУПНЕЙШИЕ НАЛОГПЛАТЕЛЬЩИКИ НДФЛ ГОРОДА ЮГОРСКА

1. ООО «Газпром трансгаз Югорск» - **59,3%**
2. БУ Ханты-Мансийского автономного округа - Югры «Югорская городская больница» - **4,5%**
3. Филиал Югорский АО «Газпром Центрэнергогаз» - **1,8%**
4. Югорский отряд охраны филиала ПАО «Газпром» «Южно – Уральское межрегиональное управление охраны ПАО «Газпром» в г. Екатеринбурге» - **1,5%**
5. ООО "ГСП Ремонт"- **1,5%**
6. Администрация города Югорска - **1,4%**
7. МБОУ «Средняя общеобразовательная школа № 5» - **1,1%**
8. МУП «Югорскэнергогаз» - **1,0%**
9. ОВМД России по г. Югорску – **1,0%**
10. МБОУ «Средняя общеобразовательная школа № 6» - **0,9%**



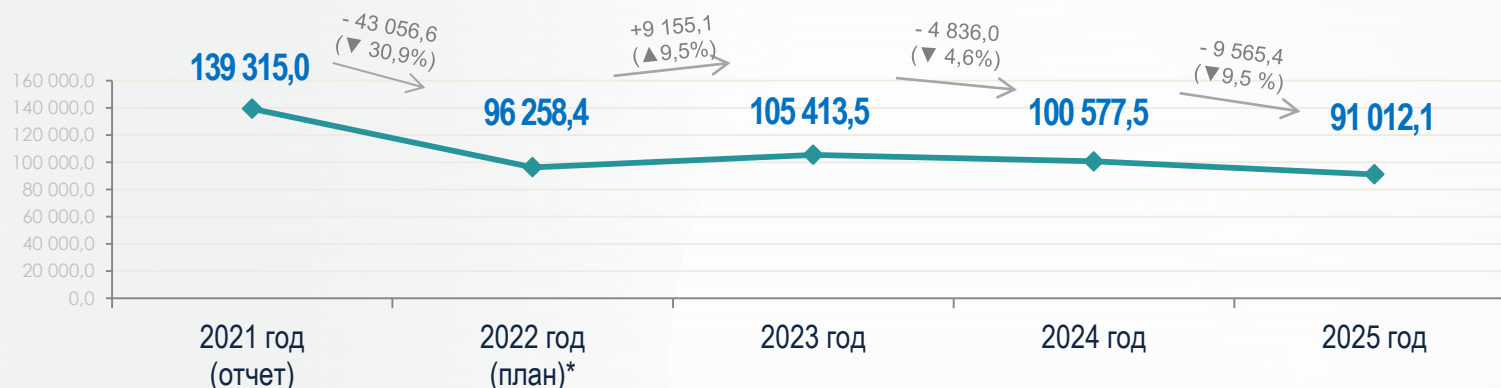
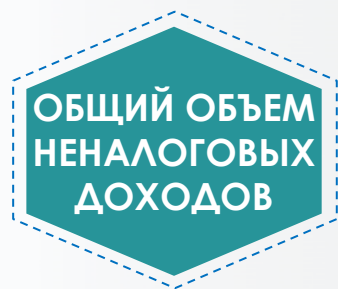
от общей суммы НДФЛ



▲ / ▼ - рост / снижение объема поступлений к предыдущему году

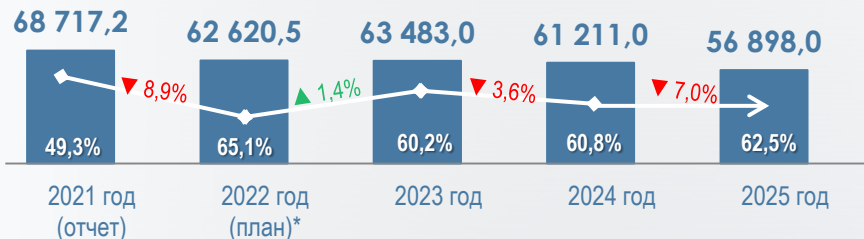
% - удельный вес в общем объеме налоговых доходов

ДИНАМИКА И СТРУКТУРА НЕНАЛОГОВЫХ ДОХОДОВ БЮДЖЕТА ГОРОДА ЮГОРСКА В 2021 - 2025 ГОДАХ, тыс. рублей

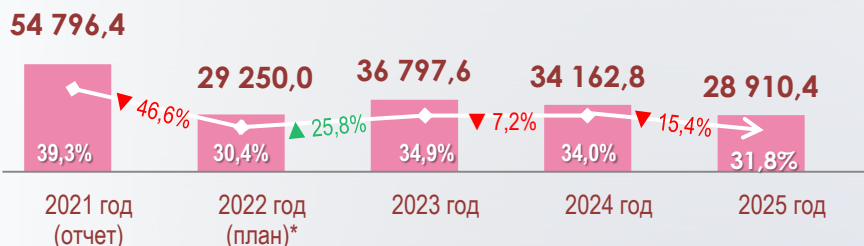


в том числе по видам неналоговых доходов:

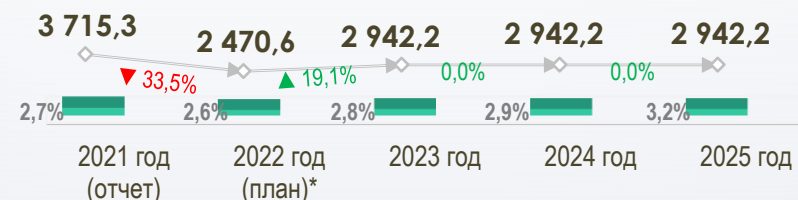
I. ДОХОДЫ ОТ ИСПОЛЬЗОВАНИЯ ИМУЩЕСТВА



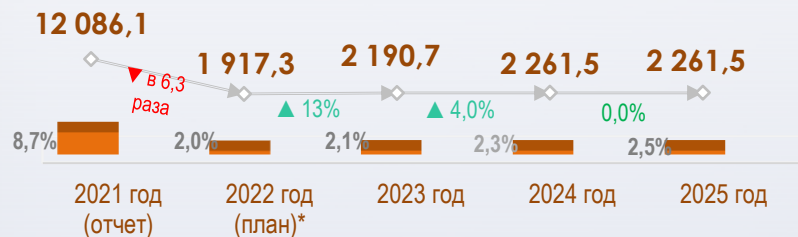
II. ДОХОДЫ ОТ ПРОДАЖИ МАТЕРИАЛЬНЫХ И НЕМАТЕРИАЛЬНЫХ АКТИВОВ



III. ШТРАФЫ, САНКЦИИ, ВОЗМЕЩЕНИЕ УЩЕРБА



IV. ПРОЧИЕ НЕНАЛОГОВЫЕ ДОХОДЫ



▲ / ▼ - рост / снижение объема поступлений к предыдущему году
% Удельный вес в общем объеме неналоговых доходов

ДИНАМИКА И СТРУКТУРА МЕЖБЮДЖЕТНЫХ ТРАНСФЕРТОВ, ПОСТУПАЮЩИХ В БЮДЖЕТ ГОРОДА ЮГОРСКА В 2021 - 2025 ГОДАХ, тыс. рублей

Дотации

(межбюджетные трансферты, предоставляемые на безвозмездной и безвозвратной основе без установления направлений и (или) условий их использования)

Субсидии

(финансирование на долевой основе приоритетных социально-значимых расходов местного бюджета)

Субвенции

(выполнение полномочий федеральных и окружных органов власти, переданных для исполнения в местный бюджет)

Прочие безвозмездные поступления

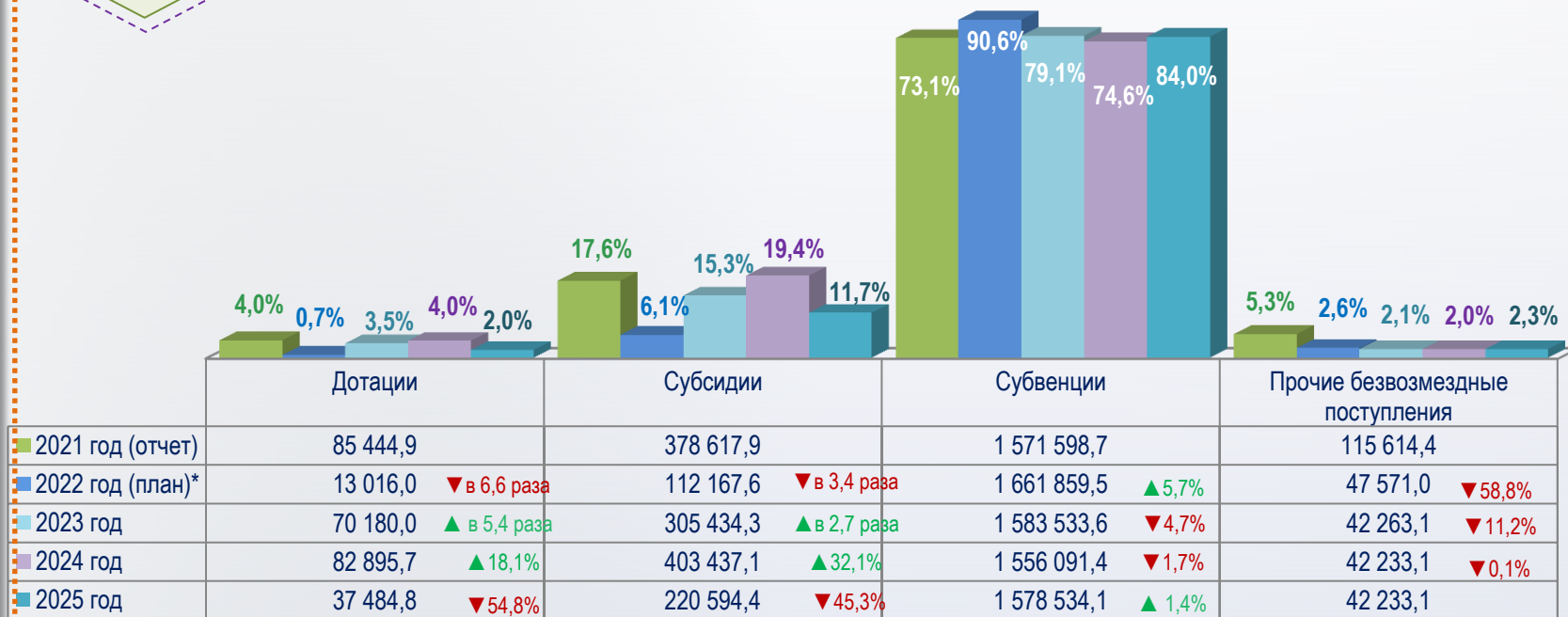
(иные средства, предоставляемые из вышестоящих бюджетов бюджетной системы РФ, а так же поступающие от физических и юридических лиц в местный бюджет)

ОБЩИЙ ОБЪЕМ МЕЖБЮДЖЕТНЫХ ТРАНСФЕРТОВ



в том числе по видам межбюджетных трансфертов :

% - удельный вес в общем объеме межбюджетных трансфертов



Год	Дотации	Субсидии	Субвенции	Прочие безвозмездные поступления
2021 год (отчет)	85 444,9	378 617,9	1 571 598,7	115 614,4
2022 год (план)*	13 016,0	112 167,6	1 661 859,5	47 571,0
2023 год	70 180,0	305 434,3	1 583 533,6	42 263,1
2024 год	82 895,7	403 437,1	1 556 091,4	42 233,1
2025 год	37 484,8	220 594,4	1 578 534,1	42 233,1

▲ / ▼ - рост / снижение объема поступлений межбюджетных трансфертов к предыдущему году

* Решение Думы города Югорска от 21.12.2021 № 100 «О бюджете города Югорска на 2022 год и на плановый период 2023 и 2024 годов»

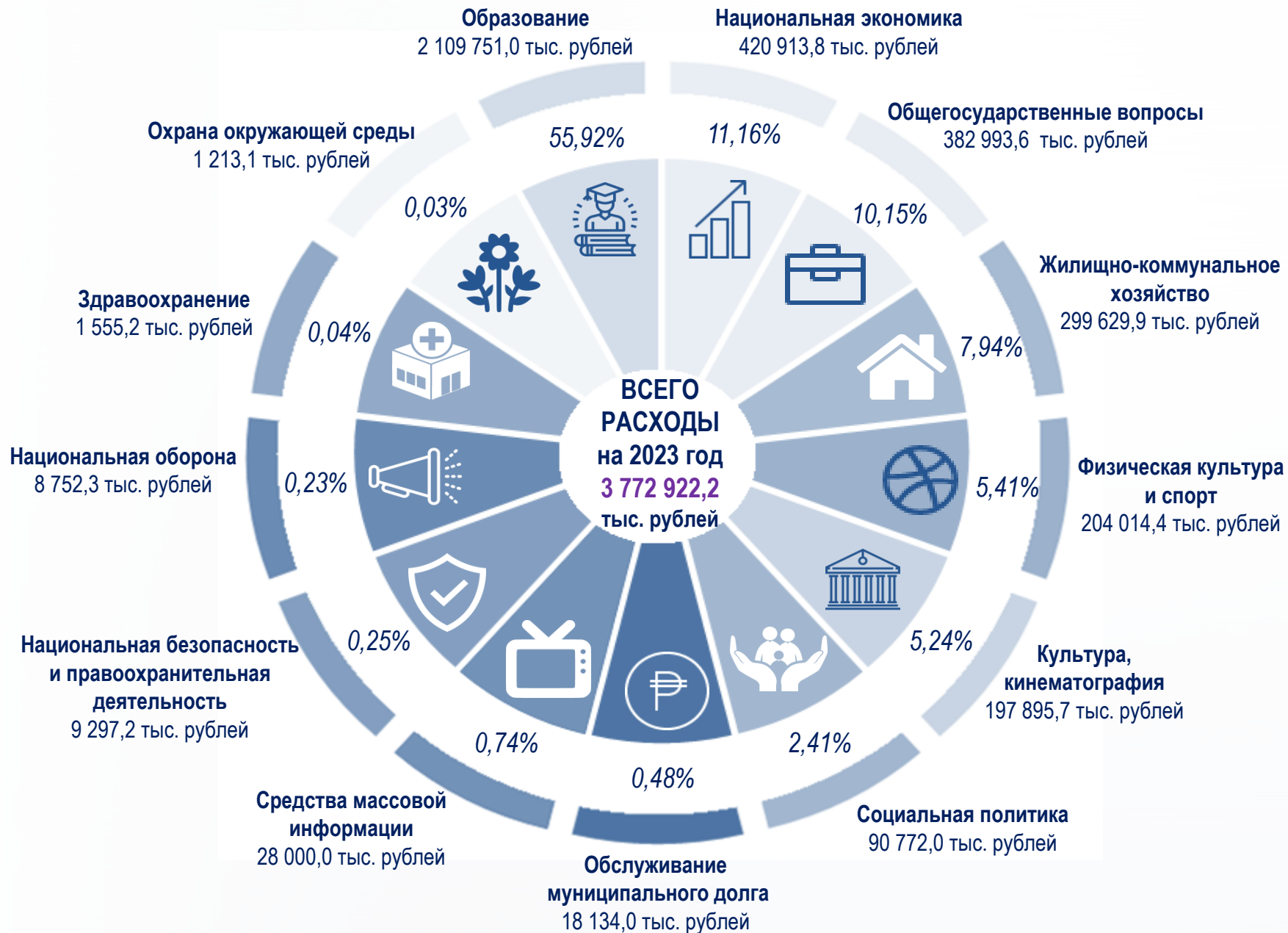
**БЮДЖЕТ
ДЛЯ ГРАЖДАН**

**РАСХОДЫ БЮДЖЕТА
ГОРОДА ЮГОРСКА**

ОБЪЕМ РАСХОДОВ БЮДЖЕТА ГОРОДА ЮГОРСКА ПО РАЗДЕЛАМ КЛАССИФИКАЦИИ РАСХОДОВ БЮДЖЕТОВ НА 2023 ГОД И НА ПЛАНОВЫЙ ПЕРИОД 2024 И 2025 ГОДОВ, тыс. рублей

Наименование	Раздел	2022 год (решение от 21.12.2021 № 100)	2022 год (решение от 25.10.2022 № 106)	2023 год	2024 год	2025 год
Общегосударственные вопросы	01	342 519,3	392 099,7	382 993,6	421 538,7	464 454,0
в том числе условно утверждаемые (утвержденные) расходы					44 000,0	87 000,0
Национальная оборона	02	7 849,0	8 389,7	8 752,3	5 601,6	5 805,9
Национальная безопасность и правоохранительная деятельность	03	8 384,0	8 421,9	9 297,2	8 397,9	8 572,5
Национальная экономика	04	372 003,5	264 947,2	420 913,8	456 001,9	261 866,9
Жилищно-коммунальное хозяйство	05	245 725,5	301 862,5	299 629,9	281 272,2	286 480,8
Охрана окружающей среды	06	1 045,0	1 745,0	1 213,1	1 223,2	1 209,8
Образование	07	1 949 140,5	1 970 139,7	2 109 751,0	2 093 321,7	2 080 456,1
Культура, кинематография	08	190 102,0	196 112,8	197 895,7	185 622,9	181 417,5
Здравоохранение	09	2 355,2	2 255,2	1 555,2	1 355,2	1 355,2
Социальная политика	10	157 364,4	153 575,6	90 772,0	100 530,0	101 728,6
Физическая культура и спорт	11	185 679,4	222 819,3	204 014,4	159 843,3	139 831,7
Средства массовой информации	12	24 100,0	23 900,0	28 000,0	23 000,0	23 000,0
Обслуживание государственного (муниципального) долга	13	26 445,0	7 445,0	18 134,0	18 060,0	18 000,0
Всего		3 512 712,8	3 553 713,6	3 772 922,2	3 755 768,6	3 574 179,024

СТРУКТУРА РАСХОДОВ БЮДЖЕТА ГОРОДА ЮГОРСКА НА 2023 ГОД В ФУНКЦИОНАЛЬНОМ РАЗРЕЗЕ



СТРУКТУРА РАСХОДОВ БЮДЖЕТА ГОРОДА ЮГОРСКА В ФУНКЦИОНАЛЬНОМ РАЗРЕЗЕ НА 2021 – 2025 ГОДЫ, тыс. рублей (1)

Наименование	Рз	Пр	2021 год (отчет)	2022 год (утверждено решением Думы города Югорска от 21.12.2021 № 100)	2022 год (утверждено решением Думы города Югорска от 29.11.2022 № 115)	2023 год				2024 год			2025 год			
						2023 год	прирост (+), снижение (-) к 2022 году (утверждено решением Думы города Югорска от 21.12.2021 № 100)	доля в приросте (снижении), %	прирост (+), снижение (-) к 2022 году (утверждено решением Думы города Югорска от 25.10.2022 № 106)	доля в приросте (снижении), %	2024 год	прирост (+), снижение (-) к 2023 году	доля в приросте (снижении), %	2025 год	прирост (+), снижение (-) к 2024 году	доля в приросте (снижении), %
РАСХОДЫ, ВСЕГО			3 774 600,1	3 512 712,8	3 637 378,2	3 772 922,2	260 209,4	100,00	135 544,0	100,00	3 755 768,6	-17 153,6	100,00	3 574 179,0	-181 589,6	100,00
Общегосударственные вопросы	01		347 415,1	342 519,3	391 950,0	382 993,6	40 474,3	15,55	-8 956,4	-6,61	421 538,7	38 545,1	-224,71	464 454,0	42 915,3	-23,63
Функционирование высшего должностного лица субъекта Российской Федерации и муниципального образования	01	02	5 243,1	5 360,0	6 786,4	5 600,0	240,0	0,09	-1 186,4	-0,88	5 600,0	0,0	0,00	5 600,0	0,0	0,00
Функционирование законодательных (представительных) органов государственной власти и представительных органов муниципальных образований	01	03	11 837,4	9 622,8	9 830,7	9 638,0	15,2	0,01	-192,7	-0,14	9 959,6	321,6	-1,87	10 111,6	152,0	-0,08
Функционирование Правительства Российской Федерации, высших исполнительных органов государственной власти субъектов Российской Федерации, местных администраций	01	04	121 729,1	126 195,0	129 764,8	132 500,0	6 305,0	2,42	2 735,2	2,02	133 000,0	500,0	-2,91	133 000,0	0,0	0,00
Судебная система	01	05	10,4	7,5	7,5	0,9	-6,6	0,00	-6,6	0,00	12,6	11,7	-0,07	0,2	-12,4	0,01
Обеспечение деятельности финансовых, налоговых и таможенных органов и органов финансового (финансово-бюджетного) надзора	01	06	42 296,9	43 270,6	45 695,1	47 573,1	4 302,5	1,65	1 878,0	1,39	48 051,4	478,3	-2,79	48 051,4	0,0	0,00
Обеспечение проведения выборов и референдумов	01	07	6 000,0	0,0	471,0	0,0	0,0	0,00	-471,0	-0,35	0,0	0,0	0,00	0,0	0,0	0,00
Резервные фонды	01	11	0,0	2 500,0	2 500,0	2 000,0	-500,0	-0,19	-500,0	-0,37	1 000,0	-1 000,0	5,83	1 000,0	0,0	0,00
Другие общегосударственные вопросы	01	13	160 298,2	155 563,4	196 894,5	185 681,6	30 118,2	11,57	-11 212,9	-8,27	223 915,1	38 233,5	-222,89	266 690,8	42 775,7	-23,56
Национальная оборона	02		8 004,0	7 849,0	8 389,7	8 752,3	903,3	0,35	362,6	0,27	5 601,6	-3 150,7	18,37	5 805,9	204,3	-0,11
Мобилизационная и вневойсковая подготовка	02	03	8 004,0	7 849,0	8 389,7	8 752,3	903,3	0,35	362,6	0,27	5 601,6	-3 150,7	18,37	5 805,9	204,3	-0,11
Национальная безопасность и правоохранительная деятельность	03		8 463,9	8 384,0	8 421,9	9 297,2	913,2	0,35	875,3	0,65	8 397,9	-899,3	5,24	8 572,5	174,6	-0,10
Органы юстиции	03	04	5 308,7	5 281,0	5 328,9	5 651,8	370,8	0,14	322,9	0,24	5 880,8	229,0	-1,33	6 055,9	175,1	-0,10
Защита населения и территории от чрезвычайных ситуаций природного и техногенного характера, пожарная безопасность	03	10	1 690,6	1 660,0	1 650,0	2 176,8	516,8	0,20	526,8	0,39	1 050,0	-1 126,8	6,57	1 050,0	0,0	0,00
Другие вопросы в области национальной безопасности и правоохранительной деятельности	03	14	1 464,6	1 443,0	1 443,0	1 468,6	25,6	0,01	25,6	0,02	1 467,1	-1,5	0,01	1 466,6	-0,5	0,00

СТРУКТУРА РАСХОДОВ БЮДЖЕТА ГОРОДА ЮГОРСКА В ФУНКЦИОНАЛЬНОМ РАЗРЕЗЕ НА 2021 – 2025 ГОДЫ, тыс. рублей (2)

Наименование	Рз	Пр	2021 год (отчет)	2022 год (утверждено решением Думы города Югорска от 21.12.2021 № 100)	2022 год (утверждено решением Думы города Югорска от 29.11.2022 № 115)	2023 год				2024 год			2025 год			
						2023 год	прирост (+), снижение (-) к 2022 году (утверждено решением Думы города Югорска от 21.12.2021 № 100)	доля в приросте (снижении), %	прирост (+), снижение (-) к 2022 году (утверждено решением Думы города Югорска от 25.10.2022 № 106)	доля в приросте (снижении), %	2024 год	прирост (+), снижение (-) к 2023 году	доля в приросте (снижении), %	2025 год	прирост (+), снижение (-) к 2024 году	доля в приросте (снижении), %
Национальная экономика	04		419 800,5	372 003,5	243 306,5	420 913,8	48 910,3	18,80	177 607,3	131,03	456 001,9	35 088,1	-204,55	261 866,9	-194 135,0	106,91
Общэкономические вопросы	04	01	7 174,7	7 449,9	7 571,9	8 468,4	1 018,5	0,39	896,5	0,66	8 438,4	-30,0	0,17	8 438,4	0,0	0,00
Сельское хозяйство и рыболовство	04	05	174 971,1	176 441,3	14 874,6	56 112,8	-120 328,5	-46,24	41 238,2	30,42	26 905,1	-29 207,7	170,27	52 633,5	25 728,4	-14,17
Лесное хозяйство	04	07	27 975,2	28 470,0	28 851,0	22 200,0	-6 270,0	-2,41	-6 651,0	-4,91	22 000,0	-200,0	1,17	22 000,0	0,0	0,00
Транспорт	04	08	6 493,0	14 000,0	20 289,7	21 400,0	7 400,0	2,84	1 110,3	0,82	21 400,0	0,0	0,00	21 400,0	0,0	0,00
Дорожное хозяйство (дорожные фонды)	04	09	190 116,7	132 090,9	156 219,9	289 081,6	156 990,7	60,33	132 861,7	98,02	356 767,7	67 686,1	-394,59	138 000,0	-218 767,7	120,47
Связь и информатика	04	10	8 210,6	8 503,4	8 744,0	11 953,3	3 449,9	1,33	3 209,3	2,37	9 738,3	-2 215,0	12,91	8 738,3	-1 000,0	0,55
Другие вопросы в области национальной экономики	04	12	4 859,2	5 048,0	6 755,4	11 697,7	6 649,7	2,56	4 942,3	3,65	10 752,4	-945,3	5,51	10 656,7	-95,7	0,05
Жилищно-коммунальное хозяйство	05		601 903,1	245 725,5	382 191,7	299 629,9	53 904,4	20,72	-82 561,8	-60,91	281 272,2	-18 357,7	107,02	286 480,8	5 208,6	-2,87
Жилищное хозяйство	05	01	209 784,6	21 589,8	54 463,5	1 940,0	-19 649,8	-7,55	-52 523,5	-38,75	66 801,9	64 861,9	-378,12	74 170,2	7 368,3	-4,06
Коммунальное хозяйство	05	02	212 407,2	58 836,7	141 294,2	96 192,4	37 355,7	14,36	-45 101,8	-33,27	47 510,8	-48 681,6	283,80	45 049,2	-2 461,6	1,36
Благоустройство	05	03	138 654,7	121 990,0	144 494,4	156 588,7	34 598,7	13,30	12 094,3	8,92	121 950,7	-34 638,0	201,93	122 252,6	301,9	-0,17
Другие вопросы в области жилищно-коммунального хозяйства	05	05	41 056,6	43 309,0	41 939,6	44 908,8	1 599,8	0,61	2 969,2	2,19	45 008,8	100,0	-0,58	45 008,8	0,0	0,00
Охрана окружающей среды	06		1 310,8	1 045,0	1 745,0	1 213,1	168,1	0,06	-531,9	-0,39	1 223,2	10,1	-0,06	1 209,8	-13,4	0,01
Охрана объектов растительного и животного мира и среды их обитания	06	03	1 189,9	950,0	1 650,0	1 110,0	160,0	0,06	-540,0	-0,40	1 110,0	0,0	0,00	1 110,0	0,0	0,00
Другие вопросы в области охраны окружающей среды	06	05	120,9	95,0	95,0	103,1	8,1	0,00	8,1	0,01	113,2	10,1	-0,06	99,8	-13,4	0,01
Образование	07		1 881 986,4	1 949 140,5	2 005 155,4	2 109 751,0	160 610,5	61,72	104 595,6	77,17	2 093 321,7	-16 429,3	95,78	2 080 456,1	-12 865,6	7,08
Дошкольное образование	07	01	370 541,7	408 335,3	426 566,0	419 942,4	11 607,1	4,46	-6 623,6	-4,89	418 168,5	-1 773,9	10,34	418 105,1	-63,4	0,03
Общее образование	07	02	1 193 491,3	1 231 102,6	1 259 091,8	1 373 216,3	142 113,7	54,62	114 124,5	84,20	1 358 961,1	-14 255,2	83,10	1 346 158,9	-12 802,2	7,05
Дополнительное образование детей	07	03	156 184,4	140 467,9	144 149,9	150 186,3	9 718,4	3,73	6 036,4	4,45	148 816,6	-1 369,7	7,98	148 816,6	0,0	0,00
Молодежная политика	07	07	54 502,9	62 337,8	65 160,7	40 683,6	-21 654,2	-8,32	-24 477,1	-18,06	41 562,1	878,5	-5,12	41 562,1	0,0	0,00
Другие вопросы в области образования	07	09	107 266,1	106 896,9	110 187,0	125 722,4	18 825,5	7,23	15 535,4	11,46	125 813,4	91,0	-0,53	125 813,4	0,0	0,00
Культура, кинематография	08		171 842,9	190 102,0	196 262,8	197 895,7	7 793,7	3,00	1 632,9	1,20	185 622,9	-12 272,8	71,55	181 417,5	-4 205,4	2,32
Культура	08	01	163 418,7	179 351,8	187 024,4	188 370,5	9 018,7	3,47	1 346,1	0,99	176 051,3	-12 319,2	71,82	171 815,5	-4 235,8	2,33
Другие вопросы в области культуры, кинематографии	08	04	8 424,2	10 750,2	9 238,4	9 525,2	-1 225,0	-0,47	286,8	0,21	9 571,6	46,4	-0,27	9 602,0	30,4	-0,02
Здравоохранение	09		4 097,9	2 355,2	2 136,6	1 555,2	-800,0	-0,31	-581,4	-0,43	1 355,2	-200,0	1,17	1 355,2	0,0	0,00
Санитарно-эпидемиологическое благополучие	09	07	2 742,7	1 000,0	781,4	200,0	-800,0	-0,31	-581,4	-0,43	0,0	-200,0	1,17	0,0	0,0	0,00
Другие вопросы в области здравоохранения	09	09	1 355,2	1 355,2	1 355,2	1 355,2	0,0	0,00	0,0	0,00	1 355,2	0,0	0,00	1 355,2	0,0	0,00

СТРУКТУРА РАСХОДОВ БЮДЖЕТА ГОРОДА ЮГОРСКА В ФУНКЦИОНАЛЬНОМ РАЗРЕЗЕ НА 2021 – 2025 ГОДЫ, тыс. рублей (3)

Наименование	Рз	Пр	2021 год (отчет)	2022 год (утверждено решением Думы города Югорска от 21.12.2021 № 100)	2022 год (утверждено решением Думы города Югорска от 29.11.2022 № 115)	2023 год					2024 год			2025 год		
						2023 год	прирост (+), снижение (-) к 2022 году (утверждено решением Думы города Югорска от 21.12.2021 № 100)	доля в приросте (снижении), %	прирост (+), снижение (-) к 2022 году (утверждено решением Думы города Югорска от 25.10.2022 № 106)	доля в приросте (снижении), %	2024 год	прирост (+), снижение (-) к 2023 году	доля в приросте (снижении), %	2025 год	прирост (+), снижение (-) к 2024 году	доля в приросте (снижении), %
Социальная политика	10		110 155,6	157 364,4	143 654,3	90 772,0	-66 592,4	-25,59	-52 882,3	-39,01	100 530,0	9 758,0	-56,89	101 728,6	1 198,6	-0,66
Пенсионное обеспечение	10	01	9 071,4	12 000,0	19 555,3	13 094,4	1 094,4	0,42	-6 460,9	-4,77	13 500,0	405,6	-2,36	13 500,0	0,0	0,00
Социальное обеспечение населения	10	03	7 453,6	5 619,7	5 851,3	24 991,3	19 371,6	7,44	19 140,0	14,12	34 376,4	9 385,1	-54,71	35 734,1	1 357,7	-0,75
Охрана семьи и детства	10	04	78 688,3	124 976,6	102 664,4	52 686,3	-72 290,3	-27,78	-49 978,1	-36,87	52 653,6	-32,7	0,19	52 494,5	-159,1	0,09
Другие вопросы в области социальной политики	10	06	14 942,3	14 768,1	15 583,3	0,0	-14 768,1	-5,68	-15 583,3	-11,50	0,0	0,0	0,00	0,0	0,0	0,00
Физическая культура и спорт	11		183 600,6	185 679,4	222 819,3	204 014,4	18 335,0	7,05	-18 804,9	-13,87	159 843,3	-44 171,1	257,50	139 831,7	-20 011,6	11,02
Физическая культура	11	01	166 633,7	167 322,1	203 972,0	184 267,1	16 945,0	6,51	-19 704,9	-14,54	139 723,3	-44 543,8	259,68	117 775,9	-21 947,4	12,09
Массовый спорт	11	02	4 660,0	4 671,2	5 071,2	5 686,4	1 015,2	0,39	615,2	0,45	5 965,5	279,1	-1,63	8 255,8	2 290,3	-1,26
Спорт высших достижений	11	03	249,3	482,1	476,2	338,9	-143,2	-0,06	-137,3	-0,10	354,5	15,6	-0,09	0,0	-354,5	0,20
Другие вопросы в области физической культуры и спорта	11	05	12 057,6	13 204,0	13 299,9	13 722,0	518,0	0,20	422,1	0,31	13 800,0	78,0	-0,45	13 800,0	0,0	0,00
Средства массовой информации	12		23 311,2	24 100,0	23 900,0	28 000,0	3 900,0	1,50	4 100,0	3,02	23 000,0	-5 000,0	29,15	23 000,0	0,0	0,00
Периодическая печать и издательства	12	02	11 233,4	11 000,0	11 000,0	11 000,0	0,0	0,00	0,0	0,00	9 000,0	-2 000,0	11,66	9 000,0	0,0	0,00
Другие вопросы в области средств массовой информации	12	04	12 077,8	13 100,0	12 900,0	17 000,0	3 900,0	1,50	4 100,0	3,02	14 000,0	-3 000,0	17,49	14 000,0	0,0	0,00
Обслуживание государственного и муниципального долга	13		12 708,1	26 445,0	7 445,0	18 134,0	-8 311,0	-3,19	10 689,0	7,89	18 060,0	-74,0	0,43	18 000,0	-60,0	0,03
Обслуживание государственного (муниципального) внутреннего долга	13	01	12 708,1	26 445,0	7 445,0	18 134,0	-8 311,0	-3,19	10 689,0	7,89	18 060,0	-74,0	0,43	18 000,0	-60,0	0,03

СТРУКТУРА РАСХОДОВ БЮДЖЕТА ГОРОДА ЮГОРСКА НА 2023 ГОД В ВЕДОМСТВЕННОМ РАЗРЕЗЕ



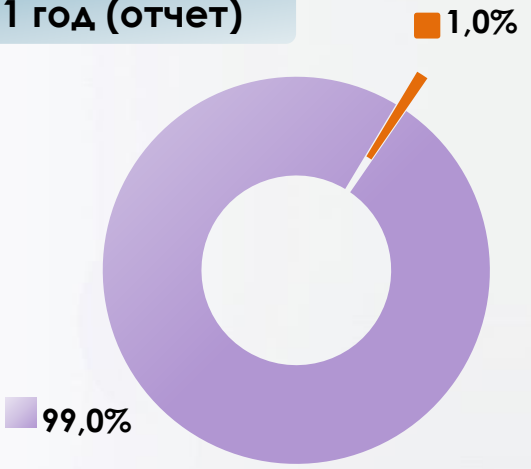
РАСХОДЫ БЮДЖЕТА ГОРОДА ЮГОРСКА НА 2023 ГОД В РАЗРЕЗЕ ГРУПП, СТАТЕЙ ОПЕРАЦИЙ СЕКТОРА ГОСУДАРСТВЕННОГО УПРАВЛЕНИЯ, тыс. рублей

**ВСЕГО РАСХОДЫ:
3 772 922,2 тыс. рублей**

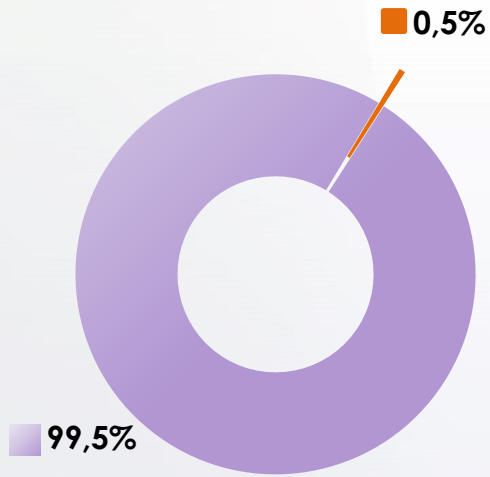


СТРУКТУРА РАСХОДОВ НА РЕАЛИЗАЦИЮ МУНИЦИПАЛЬНЫХ ПРОГРАММ ГОРОДА ЮГОРСКА И НЕПРОГРАММНЫХ НАПРАВЛЕНИЙ ДЕЯТЕЛЬНОСТИ НА 2021 - 2025 ГОДЫ, %

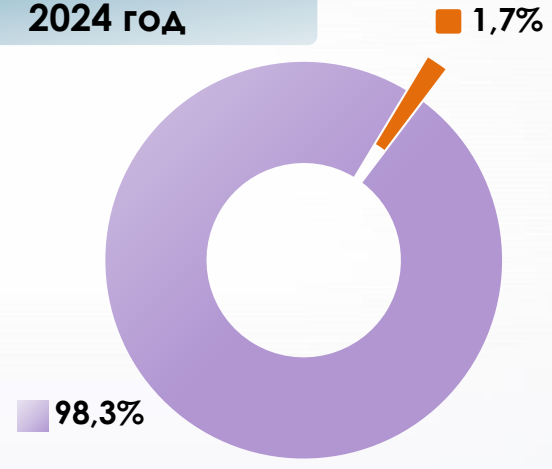
2021 год (отчет)



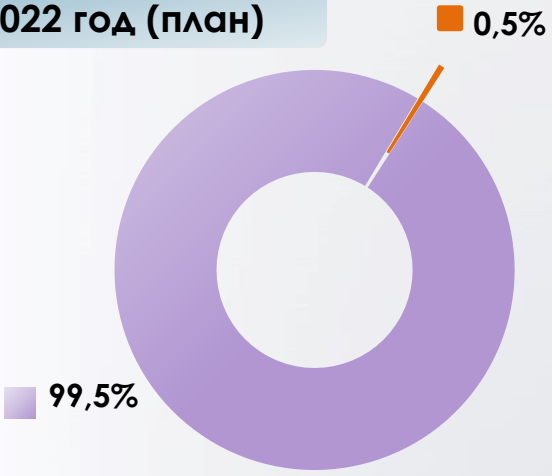
2023 год



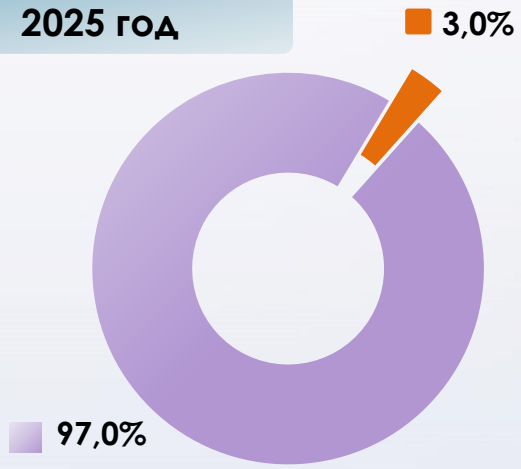
2024 год



2022 год (план)



2025 год



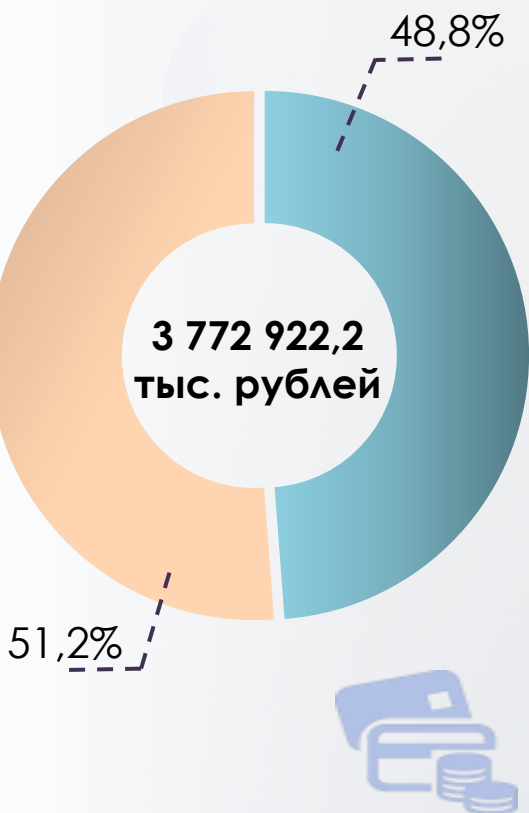
% удельный вес в общем объеме расходов бюджета города Югорска

■ расходы на реализацию муниципальных программ

■ непрограммные направления деятельности

РАСХОДЫ БЮДЖЕТА ГОРОДА ЮГОРСКА ЗА СЧЁТ МЕСТНОГО БЮДЖЕТА И ЗА СЧЁТ СРЕДСТВ МЕЖБЮДЖЕТНЫХ ТРАНСФЕРТОВ НА 2023 ГОД И НА ПЛАНОВЫЙ ПЕРИОД 2024 И 2025 ГОДОВ

Расходы в
2023 году

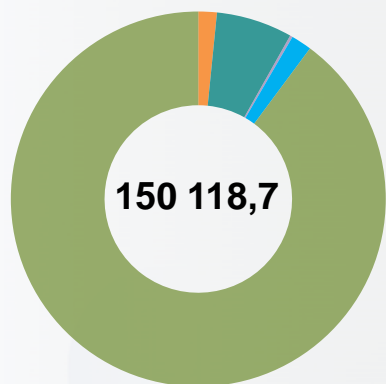


Наименование показателя	Единицы измерения	2022 год (план)*	2023 год	2024 год	2025 год
ОБЩИЙ ОБЪЕМ РАСХОДОВ	тыс. рублей	3 512 712,8	3 772 922,2	3 755 768,6	3 574 179,0
в том числе:					
Расходы за счет средств местного бюджета	тыс. рублей	1 691 114,7	1 841 691,2	1 754 007,0	1 732 817,4
Удельный вес в общем объеме расходов бюджета	%	48,1	48,8	46,7	48,5
Расходы за счет межбюджетных трансфертов	тыс. рублей	1 821 598,1	1 931 231,0	2 001 761,6	1 841 361,6
Удельный вес в общем объеме расходов бюджета	%	51,9	51,2	53,3	51,5

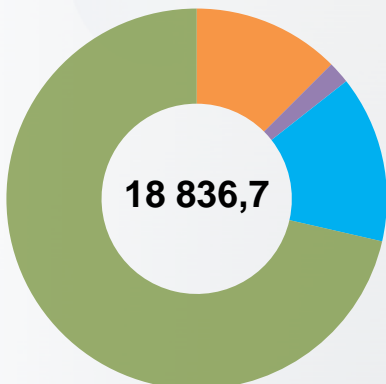
* Решение Думы города Югорска от 21.12.2021 № 100 «О бюджете города Югорска на 2022 год и на плановый период 2023 и 2024 годов»

РАСХОДЫ БЮДЖЕТА ГОРОДА ЮГОРСКА НА ФИНАНСОВОЕ ОБЕСПЕЧЕНИЕ РЕАЛИЗАЦИИ НАЦИОНАЛЬНЫХ ПРОЕКТОВ НА 2023 - 2025 ГОДЫ, тыс. рублей

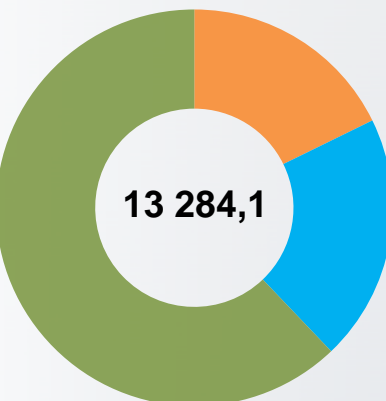
2023 ГОА



2024 ГОА



2025 ГОА



Наименование национального проекта / регионального проекта	2023 год	2024 год	2025 год
Национальный проект «Образование»	2 390,8	2 356,9	2 356,9
в том числе:			
<i>Региональный проект "Патриотическое воспитание граждан Российской Федерации"</i>	2 390,8	2 356,9	2 356,9
Национальный проект «Культура»	9 846,1	0,0	0,0
<i>Региональный проект "Культурная среда"</i>	9 846,1	0,0	0,0
Национальный проект «Демография»	338,9	354,5	0,0
в том числе:			
<i>Региональный проект «Спорт – норма жизни»</i>	338,9	354,5	0,0
Национальный проект «Малое и среднее предпринимательство и поддержка индивидуальной предпринимательской инициативы»	2 674,6	2 674,6	2 674,6
в том числе:			
<i>Региональный проект «Создание условий для легкого старта и комфортного ведения бизнеса»</i>	274,3	274,3	274,3
<i>Региональный проект «Акселерация субъектов малого и среднего предпринимательства»</i>	2 400,3	2 400,3	2 400,3
Национальный проект «Жилье и городская среда»	134 868,3	13 450,7	8 252,6
в том числе:			
<i>Региональный проект «Жилье»</i>	122 781,6	0,0	0,0
<i>Региональный проект «Формирование комфортной городской среды»</i>	12 086,7	13 450,7	8 252,6
Всего на реализацию национальных проектов	150 118,7	18 836,7	13 284,1

РАСХОДЫ БЮДЖЕТА ГОРОДА ЮГОРСКА НА ФИНАНСОВОЕ ОБЕСПЕЧЕНИЕ РЕАЛИЗАЦИИ НАЦИОНАЛЬНЫХ ПРОЕКТОВ НА 2023 - 2025 ГОДЫ, тыс. рублей (1)

Наименование национального проекта/ регионального проекта, муниципальной программы города Югорска по направлениям	2023 год	2024 год	2025 год	Итого: 2023 - 2025 годы
1	2	3	4	5
Всего на реализацию национальных проектов	150 118,7	18 836,7	13 284,1	175 134,9
Итого по национальному проекту «Образование»	2 390,8	2 356,9	2 356,9	7 104,6
в том числе:				
Муниципальная программа города Югорска "Развитие образования"	2 390,8	2 356,9	2 356,9	7 104,6
Региональный проект "Патриотическое воспитание граждан Российской Федерации"	2 390,8	2 356,9	2 356,9	7 104,6
в том числе по направлениям расходов:				
Проведение мероприятий по обеспечению деятельности советников директора по воспитанию и взаимодействию с детскими общественными объединениями в общеобразовательных организациях	2 390,8	2 356,9	2 356,9	7 104,6
в том числе:				
<i>федеральный бюджет</i>	<i>923,1</i>	<i>910,0</i>	<i>910,0</i>	<i>2 743,1</i>
<i>бюджет автономного округа</i>	<i>1 443,8</i>	<i>1 423,3</i>	<i>1 423,3</i>	<i>4 290,4</i>
<i>местный бюджет</i>	<i>23,9</i>	<i>23,6</i>	<i>23,6</i>	<i>71,1</i>
Итого по национальному проекту «Культура»	9 846,1	0,0	0,0	9 846,1
в том числе:				
Муниципальная программа города Югорска "Культурное пространство"	9 846,1	0,0	0,0	9 846,1
Региональный проект "Культурная среда"	9 846,1	0,0	0,0	9 846,1
в том числе по направлениям расходов:				
Техническое оснащение региональных и муниципальных музеев	9 846,1	0,0	0,0	9 846,1
в том числе:				
<i>федеральный бюджет</i>	<i>3 648,0</i>	<i>0,0</i>	<i>0,0</i>	<i>3 648,0</i>
<i>бюджет автономного округа</i>	<i>5 705,8</i>	<i>0,0</i>	<i>0,0</i>	<i>5 705,8</i>
<i>местный бюджет</i>	<i>492,3</i>	<i>0,0</i>	<i>0,0</i>	<i>492,3</i>

РАСХОДЫ БЮДЖЕТА ГОРОДА ЮГОРСКА НА ФИНАНСОВОЕ ОБЕСПЕЧЕНИЕ РЕАЛИЗАЦИИ НАЦИОНАЛЬНЫХ ПРОЕКТОВ НА 2023 - 2025 ГОДЫ, тыс. рублей (2)

Наименование национального проекта/ регионального проекта, муниципальной программы города Югорска по направлениям	2023 год	2024 год	2025 год	Итого: 2023 - 2025 годы
1	2	3	4	5
Итого по национальному проекту «Демография»	338,9	354,5	0,0	693,4
в том числе:				
Муниципальная программа города Югорска «Развитие физической культуры»	338,9	354,5	0,0	693,4
Региональный проект «Спорт - норма жизни»	338,9	354,5	0,0	693,4
в том числе по направлениям расходов:				
Поддержка спортивных организаций, осуществляющих подготовку спортивного резерва для спортивных сборных команд, в том числе спортивных сборных команд Российской Федерации	338,9	354,5	0,0	693,4
в том числе:				
федеральный бюджет	144,9	151,6	0,0	296,5
бюджет автономного округа	177,1	185,2	0,0	362,3
местный бюджет	16,9	17,7	0,0	34,6
Итого по национальному проекту «Малое и среднее предпринимательство и поддержка индивидуальной предпринимательской инициативы»	2 674,6	2 674,6	2 674,6	8 023,8
в том числе:				
Муниципальная программа города Югорска «Социально - экономическое развитие и муниципальное управление»	274,3	274,3	274,3	822,9
Региональный проект «Создание условий для легкого старта и комфортного ведения бизнеса»	274,3	274,3	274,3	822,9
Финансовая поддержка субъектов малого и среднего предпринимательства на развитие социального предпринимательства	274,3	274,3	274,3	822,9
в том числе:				
бюджет автономного округа	260,6	260,6	260,6	781,8
местный бюджет	13,7	13,7	13,7	41,1

РАСХОДЫ БЮДЖЕТА ГОРОДА ЮГОРСКА НА ФИНАНСОВОЕ ОБЕСПЕЧЕНИЕ РЕАЛИЗАЦИИ НАЦИОНАЛЬНЫХ ПРОЕКТОВ НА 2023 - 2025 ГОДЫ, тыс. рублей (3)

Наименование национального проекта/ регионального проекта, муниципальной программы города Югорска по направлениям	2023 год	2024 год	2025 год	Итого: 2023 - 2025 годы
1	2	3	4	5
Региональный проект «Акселерация субъектов малого и среднего предпринимательства»	2 400,3	2 400,3	2 400,3	7 200,9
Финансовая поддержка субъектов малого и среднего предпринимательства	2 400,3	2 400,3	2 400,3	7 200,9
<i>в том числе:</i>				
<i>бюджет автономного округа</i>	2 280,3	2 280,3	2 280,3	6 840,9
<i>местный бюджет</i>	120,0	120,0	120,0	360,0
Итого по национальному проекту «Жилье и городская среда»	134 868,3	13 450,7	8 252,6	156 571,6
<i>в том числе:</i>				
Муниципальная программа города Югорска "Развитие жилищной сферы"	122 781,6	0,0	0,0	122 781,6
Региональный проект «Жилье»	122 781,6	0,0	0,0	122 781,6
<i>в том числе по направлениям расходов:</i>				
Реконструкция автомобильной дороги по улице Магистральная в городе Югорске	122 781,6	0,0	0,0	122 781,6
<i>в том числе:</i>				
<i>федеральный бюджет</i>	46 395,2	0,0	0,0	46 395,2
<i>бюджет автономного округа</i>	72 567,1	0,0	0,0	72 567,1
<i>местный бюджет</i>	3 819,3	0,0	0,0	3 819,3
Муниципальная программа города Югорска «Автомобильные дороги, транспорт и городская среда»	12 086,7	13 450,7	8 252,6	33 790,0
Региональный проект «Формирование комфортной городской среды»	12 086,7	13 450,7	8 252,6	33 790,0
<i>в том числе по направлениям расходов:</i>				
Парк по улице Менделеева в городе Югорске	12 086,7	13 450,7	8 252,6	33 790,0
<i>в том числе:</i>				
<i>федеральный бюджет</i>	4 006,7	4 458,9	0,0	8 465,6
<i>бюджет автономного округа</i>	6 267,0	6 974,2	7 014,7	20 255,9
<i>местный бюджет</i>	1 813,0	2 017,6	1 237,9	5 068,5

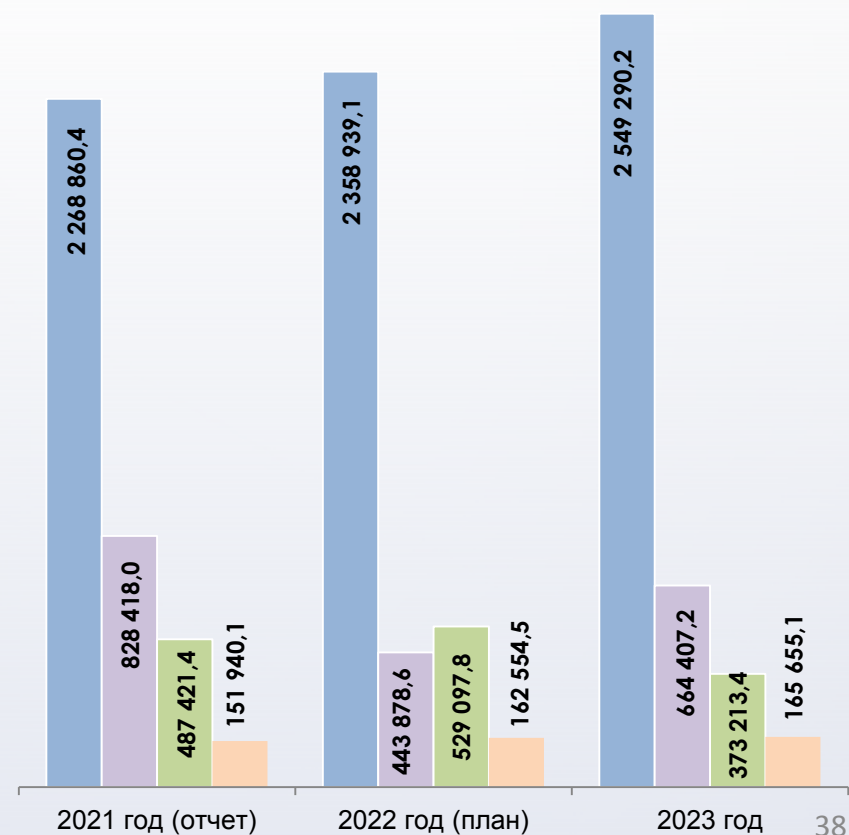
РАСХОДЫ НА РЕАЛИЗАЦИЮ МУНИЦИПАЛЬНЫХ ПРОГРАММ ГОРОДА ЮГОРСКА НА 2021 – 2023 ГОДЫ, ТЫС. РУБЛЕЙ

Основной особенностью формирования бюджета является планирование расходов городского бюджета в программной классификации на основе 17 муниципальных программ города Югорска, сгруппированных по 4 направлениям:

- ❖ I. Социально- культурная сфера (6 программ);
- ❖ II. Жилищно-коммунальная сфера (3 программы);
- ❖ III. Развитие отраслей экономики (2 программы);
- ❖ IV. Прочие (6 программ).



	2021 год (отчет)	2022 год (решение Думы города Югорска от 21.12.2021 №100)	2023 год
Социально - культурная сфера (6 программ)	2 268 860,4	2 358 939,1	2 549 290,2
Жилищно- коммунальная сфера (3 программы)	828 418,0	443 878,6	664 407,2
Развитие отраслей экономики (2 программы)	487 421,4	529 097,8	373 213,4
Иные направления (6 программ)	151 940,1	162 554,5	165 655,1
Всего на реализацию муниципальных программ	3 736 639,9	3 494 470,0	3 752 565,9

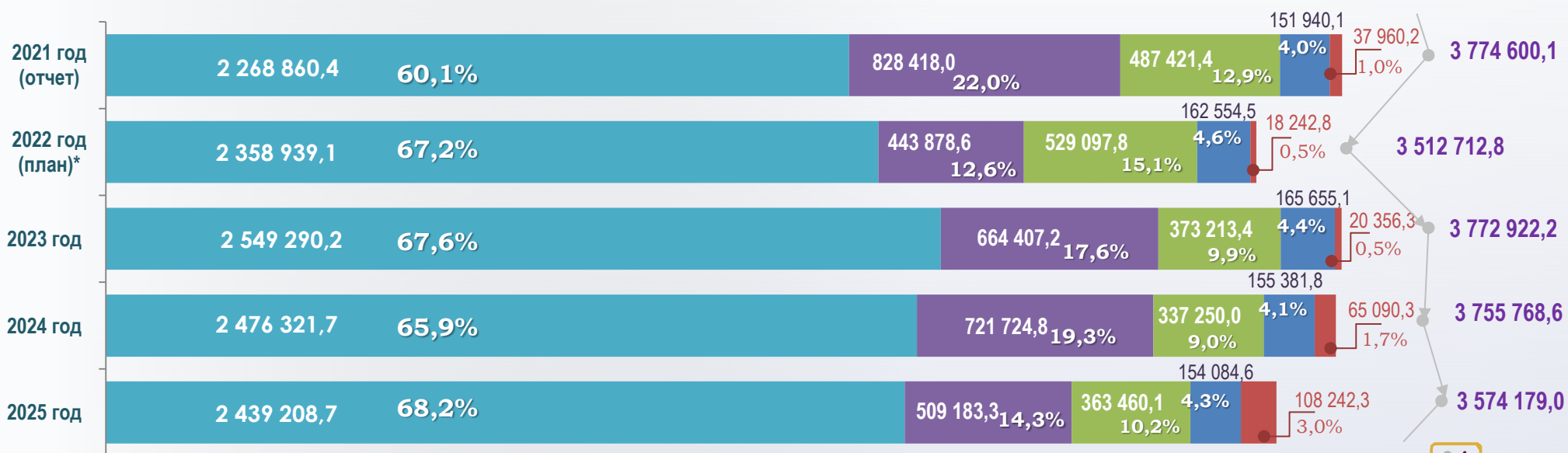


ДИНАМИКА РАСХОДОВ БЮДЖЕТА ГОРОДА ЮГОРСКА НА РЕАЛИЗАЦИЮ МУНИЦИПАЛЬНЫХ ПРОГРАММ ГОРОДА ЮГОРСКА НА 2022-2025 ГОДЫ В РАЗРЕЗЕ ОТРАСЛЕВЫХ НАПРАВЛЕНИЙ, тыс. рублей

Муниципальные программы города Югорска	2022 год	2022 год	2023 год	2024 год	2025 год
	(решение от 21.12.2021 № 100)	(решение от 25.10.2022 № 106)			
Расходы на реализацию муниципальных программ города Югорска, всего	3 494 470,0	3 532 604,9	3 752 565,9	3 690 678,3	3 465 936,7
в том числе по направлениям:					
Социально - культурная сфера (6 программ)	2 358 939,1	2 423 371,1	2 549 290,2	2 476 321,7	2 439 208,7
Отдых и оздоровление детей	22 940,4	21 899,8	24 528,4	24 528,4	24 528,4
Развитие образования	1 826 663,3	1 841 593,3	1 979 342,4	1 962 644,5	1 949 778,9
Культурное пространство	275 768,7	285 480,5	291 104,6	278 435,1	274 199,3
Развитие физической культуры и спорта	172 545,4	209 489,4	190 400,9	145 928,3	125 916,7
Молодежная политика и организация временного трудоустройства	60 021,3	63 908,1	62 783,9	63 785,4	63 785,4
Доступная среда	1 000,0	1 000,0	1 130,0	1 000,0	1 000,0
Жилищно-коммунальная сфера (3 программы)	443 878,6	528 103,3	664 407,2	721 724,8	509 183,3
Развитие жилищной сферы	90 740,0	127 373,0	231 739,6	321 900,9	142 200,1
Развитие жилищно-коммунального комплекса и повышение энергетической эффективности	84 449,9	85 605,0	92 144,8	94 363,4	91 901,8
Автомобильные дороги, транспорт и городская среда	268 688,7	315 125,3	340 522,8	305 460,5	275 081,4
Развитие отраслей экономики (2 программы)	529 097,8	411 547,8	373 213,4	337 250,0	363 460,1
Охрана окружающей среды, использование и защита городских лесов	29 515,0	30 596,0	23 413,1	23 223,2	23 209,8
Социально-экономическое развитие и муниципальное управление	499 582,8	380 951,8	349 800,3	314 026,8	340 250,3
Иные направления (6 программ)	162 554,5	169 582,7	165 655,1	155 381,8	154 084,6
Управление муниципальным имуществом	60 056,7	85 500,1	61 637,6	58 462,5	58 662,5
Развитие информационного общества	4 000,0	4 000,0	7 000,0	5 000,0	4 000,0
Управление муниципальными финансами	65 545,6	46 879,6	58 434,0	58 460,0	58 400,0
Профилактика правонарушений, противодействие коррупции и незаконному обороту наркотиков	8 976,1	9 280,0	9 340,9	9 669,3	9 232,1
Развитие гражданского общества, реализация государственной национальной политики и профилактика экстремизма	23 506,1	23 712,1	28 772,6	23 320,0	23 320,0
Развитие муниципальной службы	470,0	210,9	470,0	470,0	470,0

ОБЪЕМ РАСХОДОВ БЮДЖЕТА НА 2021 - 2025 ГОДЫ В РАЗРЕЗЕ МУНИЦИПАЛЬНЫХ ПРОГРАММ ГОРОДА ЮГОРСКА И НЕПРОГРАММНЫХ НАПРАВЛЕНИЙ ДЕЯТЕЛЬНОСТИ, тыс. рублей

Наименование показателя	2021 год (отчет)	2022 год (план)*	2023 год	2024 год	2025 год
РАСХОДЫ - всего	3 774 600,1	3 512 712,8	3 772 922,2	3 755 768,6	3 574 179,0
в том числе					
Социально – культурная сфера (6 программ)	2 268 860,4	2 358 939,1	2 549 290,2	2 476 321,7	2 439 208,7
Жилищно – коммунальная сфера (3 программы)	828 418,0	443 878,6	664 407,2	721 724,8	509 183,3
Развитие отраслей экономики (2 программы)	487 421,4	529 097,8	373 213,4	337 250,0	363 460,1
Иные направления (6 программ)	151 940,1	162 554,5	165 655,1	155 381,8	154 084,6
Непрограммные расходы	37 960,2	18 242,8	20 356,3	65 090,3	108 242,3



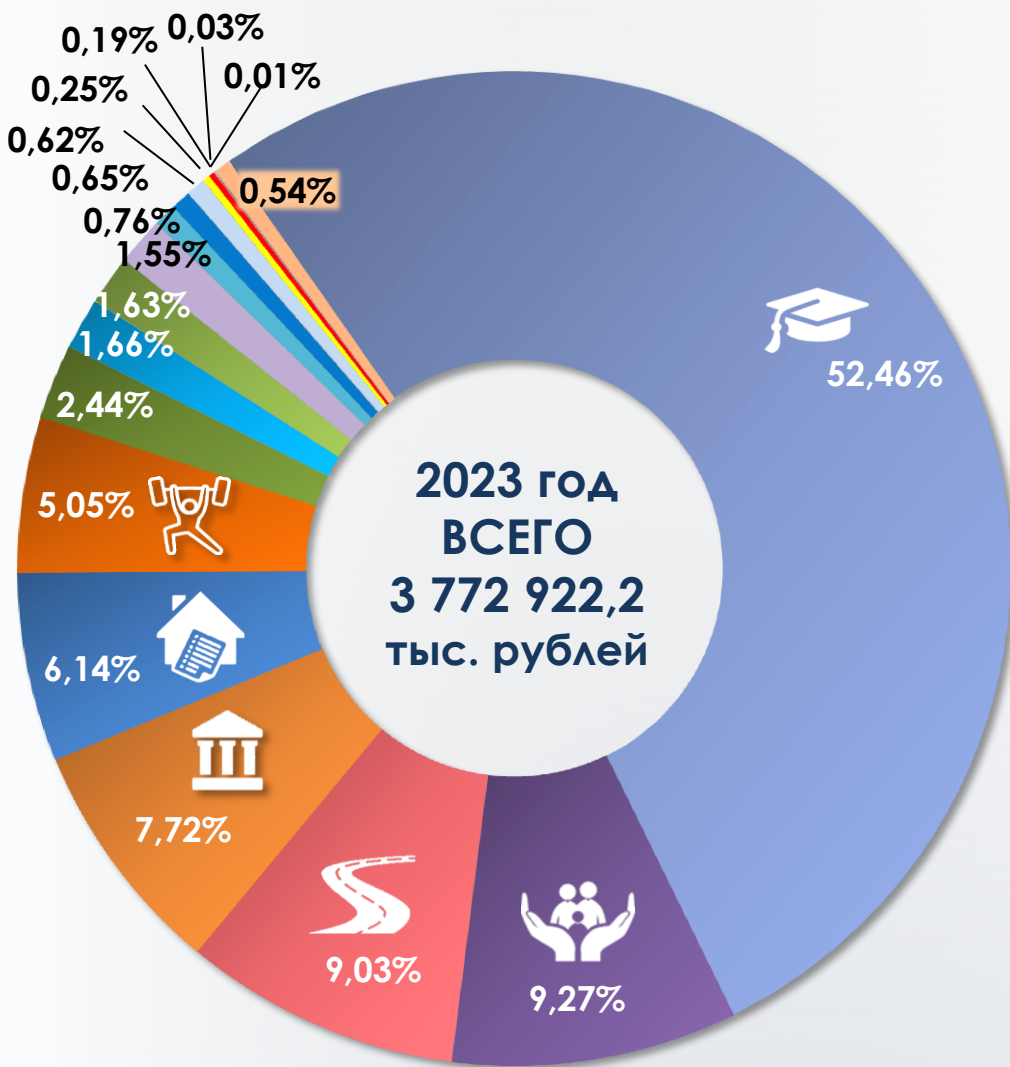
* Решение Думы города Югорска от 21.12.2021 № 100 «О бюджете города Югорска на 2022 год и на плановый период 2023 и 2024 годов»



СВЕДЕНИЯ О РАСХОДАХ БЮДЖЕТА ГОРОДА ЮГОРСКА НА РЕАЛИЗАЦИЮ МУНИЦИПАЛЬНЫХ ПРОГРАММ ГОРОДА ЮГОРСКА НА 2023 ГОД И НА ПЛАНОВЫЙ ПЕРИОД 2024 И 2025 ГОДОВ В СРАВНЕНИИ С ОЖИДАЕМЫМ ИСПОЛНЕНИЕМ ЗА 2022 ГОД И ОТЧЁТОМ ЗА 2021 ГОД, тыс. рублей

Наименование муниципальной программы города Югорска	КЦСР	2021 год (отчет)	2022 год (ожидаемое исполнение)	2023 год	2024 год	2025 год
1	2	3	4	5	6	7
Всего на реализацию муниципальных программ города Югорска		3 736 639,9	3 616 269,5	3 752 565,9	3 690 678,3	3 465 936,7
Отдых и оздоровление детей	0100000000	16 451,8	21 899,8	24 528,4	24 528,4	24 528,4
Развитие образования	0200000000	1 743 619,8	1 876 609,3	1 979 342,4	1 962 644,5	1 949 778,9
Культурное пространство	0300000000	279 352,4	285 580,5	291 104,6	278 435,1	274 199,3
Развитие физической культуры и спорта	0400000000	171 523,1	209 489,4	190 400,9	145 928,3	125 916,7
Молодежная политика и организация временного трудоустройства	0500000000	57 263,4	64 102,8	62 783,9	63 785,4	63 785,4
Развитие жилищной сферы	0600000000	227 878,1	125 451,7	231 739,6	321 900,9	142 200,1
Развитие жилищно-коммунального комплекса и повышение энергетической эффективности	0700000000	245 543,8	165 528,5	92 144,8	94 363,4	91 901,8
Автомобильные дороги, транспорт и городская среда	0800000000	354 996,1	315 125,3	340 522,8	305 460,5	275 081,4
Управление муниципальным имуществом	0900000000	64 765,6	85 500,1	61 637,6	58 462,5	58 662,5
Охрана окружающей среды, использование и защита городских лесов	1000000000	29 286,1	30 596,0	23 413,1	23 223,2	23 209,8
Доступная среда	1100000000	649,9	1 000,0	1 130,0	1 000,0	1 000,0
Социально-экономическое развитие и муниципальное управление	1200000000	458 135,3	351 334,9	349 800,3	314 026,8	340 250,3
Развитие информационного общества	1300000000	3 999,9	4 000,0	7 000,0	5 000,0	4 000,0
Управление муниципальными финансами	1400000000	50 197,0	46 879,6	58 434,0	58 460,0	58 400,0
Профилактика правонарушений, противодействие коррупции и незаконному обороту наркотиков	1500000000	10 187,6	9 280,0	9 340,9	9 669,3	9 232,1
Развитие гражданского общества, реализация государственной национальной политики и профилактика экстремизма	1600000000	22 534,3	23 712,1	28 772,6	23 320,0	23 320,0
Развитие муниципальной службы	1700000000	255,7	179,5	470,0	470,0	470,0

ОБЪЕМ РАСХОДОВ БЮДЖЕТА НА 2023 ГОД В РАЗРЕЗЕ МУНИЦИПАЛЬНЫХ ПРОГРАММ ГОРОДА ЮГОРСКА И НЕПРОГРАММНЫХ НАПРАВЛЕНИЙ ДЕЯТЕЛЬНОСТИ



Наименование муниципальной программы города Югорска	Сумма, тыс. рублей	Уд. вес, %
Развитие образования	1 979 342,4	52,46%
Социально-экономическое развитие и муниципальное управление	349 800,3	9,27%
Автомобильные дороги, транспорт и городская среда	340 522,8	9,03%
Культурное пространство	291 104,6	7,72%
Развитие жилищной сферы	231 739,6	6,14%
Развитие физической культуры и спорта	190 400,9	5,05%
Развитие жилищно-коммунального комплекса и повышение энергетической эффективности	92 144,8	2,44%
Молодежная политика и организация временного трудоустройства	62 783,9	1,66%
Управление муниципальным имуществом	61 637,6	1,63%
Управление муниципальными финансами	58 434,0	1,55%
Развитие гражданского общества, реализация государственной национальной политики и профилактика экстремизма	28 772,6	0,76%
Отдых и оздоровление детей	24 528,4	0,65%
Охрана окружающей среды, использование и защита городских лесов	23 413,1	0,62%
Профилактика правонарушений, противодействие коррупции и незаконному обороту наркотиков	9 340,9	0,25%
Развитие информационного общества	7 000,0	0,19%
Доступная среда	1 130,0	0,03%
Развитие муниципальной службы	470,0	0,01%
I. ВСЕГО НА РЕАЛИЗАЦИЮ МУНИЦИПАЛЬНЫХ ПРОГРАММ	3 752 565,9	99,46%
II. НЕПРОГРАММНЫЕ РАСХОДЫ	20 356,3	0,54%

СВЕДЕНИЯ О ВЫПОЛНЕНИИ МУНИЦИПАЛЬНЫМИ УЧРЕЖДЕНИЯМИ МУНИЦИПАЛЬНЫХ ЗАДАНИЙ НА ОКАЗАНИЕ МУНИЦИПАЛЬНЫХ УСЛУГ (ВЫПОЛНЕНИЕ РАБОТ), А ТАКЖЕ ОБ ОБЪЕМАХ СУБСИДИЙ НА ФИНАНСОВОЕ ОБЕСПЕЧЕНИЕ ВЫПОЛНЕНИЯ МУНИЦИПАЛЬНЫХ ЗАДАНИЙ НА 2023 - 2025 ГОДЫ В СРАВНЕНИИ С ОЖИДАЕМЫМ ИСПОЛНЕНИЕМ ЗА 2022 ГОД И ОТЧЕТОМ ЗА 2021 ГОД, тыс. рублей (1)

№ п/п	Наименование муниципальной услуги/работы	Наименование показателя, единицы измерения	Отчет за 2021 год	Оценка (ожидаемое исполнение) за 2022 год	2023 год	2024 год	2025 год
Департамент муниципальной собственности и градостроительства администрации города Югорска							
	Всего объем субсидий на финансовое обеспечение выполнения муниципальных заданий, тыс. рублей		26 531,8	28 851,0	21 800,0	22 000,0	22 000,0
	Муниципальные работы:		26 531,8	28 851,0	21 800,0	22 000,0	22 000,0
1	Обеспечение соблюдения лесного законодательства, выявление нарушений и принятие мер в соответствии с законодательством	Количество проверок (ед)	1	1	1	1	1
		Тыс. рублей	11 187,2	12 668,3	9 091,4	9 168,4	9 168,4
2	Тушение лесных пожаров	Площадь (га)	15,67	15,67	15,67	15,67	15,67
		Тыс. рублей	3 450,5	3 662,0	2 986,1	3 013,7	3 013,7
3	Предупреждение возникновения и распространения лесных пожаров, включая территорию ООПТ	Площадь (га)	77,5	77,5	77,5	77,5	77,5
		Тыс. рублей	2 814,5	2 952,9	2 248,8	2 271,6	2 271,6
		Протяженность (км)	50	50	50	50	50
		Тыс. рублей	3 450,6	2 952,9	2 248,8	2 271,6	2 271,6
		Количество единиц (шт)	3	3	3	3	3
		Тыс. рублей	2 814,5	2 952,9	2 248,8	2 271,6	2 271,6
4	Обеспечение сохранности и целостности историко-архитектурного комплекса, исторической среды и ландшафтов	Площадь территории (м2)	40 828	40 828	40 828	40 828	40 828
		Тыс. рублей	2 814,5	3 662,0	2 976,1	3 003,1	3 003,1
Управление образования администрации города Югорска							
	Объем субсидий муниципальным бюджетным и автономным учреждениям на финансовое обеспечение муниципальных заданий на оказание муниципальных услуг (выполнение работ)						
	Муниципальные услуги:		1 488 150,9	1 544 449,1	1 709 076,7	1 710 801,2	1 708 082,8
1	Организация отдыха детей и молодежи	Число человеко-дней пребывания (человеко-день)	15 438	21 034	22 224	22 224	22 224
		Тыс. рублей	3 013,5	7 476,3	8 331,2	8 331,2	8 331,2
2	Реализация дополнительных общеразвивающих программ	Количество человеко-часов (человеко-час)	101 887	99 715	100 635	100 635	100 635
		Тыс. рублей	27 780,5	31 137,7	30 814,2	31 132,0	31 132,0

СВЕДЕНИЯ О ВЫПОЛНЕНИИ МУНИЦИПАЛЬНЫМИ УЧРЕЖДЕНИЯМИ МУНИЦИПАЛЬНЫХ ЗАДАНИЙ НА ОКАЗАНИЕ МУНИЦИПАЛЬНЫХ УСЛУГ (ВЫПОЛНЕНИЕ РАБОТ), А ТАКЖЕ ОБ ОБЪЕМАХ СУБСИДИЙ НА ФИНАНСОВОЕ ОБЕСПЕЧЕНИЕ ВЫПОЛНЕНИЯ МУНИЦИПАЛЬНЫХ ЗАДАНИЙ НА 2023 - 2025 ГОДЫ В СРАВНЕНИИ С ОЖИДАЕМЫМ ИСПОЛНЕНИЕМ ЗА 2022 ГОД И ОТЧЕТОМ ЗА 2021 ГОД, тыс. рублей (2)

№ п/п	Наименование муниципальной услуги/работы	Наименование показателя, единицы измерения	Отчет за 2021 год	Оценка (ожидаемое исполнение) за 2022 год	2023 год	2024 год	2025 год
3	Реализация основных общеобразовательных программ дошкольного образования	Число обучающихся (человек)	2 490	2 381	2 312	2 312	2 312
		Тыс. рублей	632 592,2	652 780,6	719 182,6	718 697,7	719 420,9
4	Реализация основных общеобразовательных программ начального общего образования	Число обучающихся (человек)	2 311	2 309	2 317	2 317	2 317
		Тыс. рублей	306 014,8	303 909,7	335 035,2	334 128,6	332 687,9
5	Реализация основных общеобразовательных программ основного общего образования	Число обучающихся (человек)	2 613	2 689	2 700	2 700	2 700
		Тыс. рублей	350 784,7	353 873,4	390 420,9	389 364,3	387 685,5
6	Реализация основных общеобразовательных программ среднего общего образования	Число обучающихся (человек)	534	504	518	518	518
		Тыс. рублей	69 129,9	66 328,6	74 914,7	74 712,0	74 389,9
7	Присмотр и уход	Число детей (человек)	2 490	2 381	2 312	2 312	2 312
		Тыс. рублей	1 071,0	1 488,1	1 566,3	1 566,3	1 566,3
8	Предоставление питания	Число обучающихся (человек)	5 279	5 322	5 380	5 380	5 380
		Тыс. рублей	97 764,3	127 454,7	148 811,6	152 869,1	152 869,1
Управление культуры администрации города Югорска							
Всего объем субсидий на финансовое обеспечение выполнения муниципальных заданий, тыс. рублей			238 668,1	257 670,1	261 741,2	262 467,4	262 466,4
Муниципальные услуги:			163 579,3	175 653,0	179 969,1	180 420,8	180 420,3
1	Организация и проведение мероприятий	Количество проведенных мероприятий (единица)	1 140	1 122	1 144	1 167	1 190
		Тыс. рублей	49 152,2	53 551,2	54 350,8	54 600,9	54 600,9
2	Публичный показ музейных предметов, музейных коллекций	Число посетителей (человек)	155 067	155 700	157 000	159 300	161 500
		Тыс. рублей	13 112,9	14 390,7	13 090,1	13 152,2	13 152,2
3	Библиотечное, библиографическое и информационное обслуживание пользователей библиотеки	Количество посещений (единица)	219 950	241 938	263 933	307 922	395 899
		Тыс. рублей	16 672,7	17 319,9	18 082,5	18 083,5	18 083,0

СВЕДЕНИЯ О ВЫПОЛНЕНИИ МУНИЦИПАЛЬНЫМИ УЧРЕЖДЕНИЯМИ МУНИЦИПАЛЬНЫХ ЗАДАНИЙ НА ОКАЗАНИЕ МУНИЦИПАЛЬНЫХ УСЛУГ (ВЫПОЛНЕНИЕ РАБОТ), А ТАКЖЕ ОБ ОБЪЕМАХ СУБСИДИЙ НА ФИНАНСОВОЕ ОБЕСПЕЧЕНИЕ ВЫПОЛНЕНИЯ МУНИЦИПАЛЬНЫХ ЗАДАНИЙ НА 2023 - 2025 ГОДЫ В СРАВНЕНИИ С ОЖИДАЕМЫМ ИСПОЛНЕНИЕМ ЗА 2022 ГОД И ОТЧЕТОМ ЗА 2021 ГОД, тыс. рублей (3)

№ п/п	Наименование муниципальной услуги/работы	Наименование показателя, единицы измерения	Отчет за 2021 год	Оценка (ожидаемое исполнение) за 2022 год	2023 год	2024 год	2025 год
4	Реализация дополнительных предпрофессиональных программ в области искусств	Количество человеко-часов (человеко-час)	208 550,67	213 878,65	214 269,80	214 539,42	214 539,42
		Тыс. рублей	81 628,9	83 524,3	87 593,4	87 731,9	87 731,9
5	Реализация дополнительных общеразвивающих программ	Количество человеко-часов (человеко-час)	4 363	3 064	2 680	2 680	2 680
		Тыс. рублей	2 506,1	5 984,3	5 751,9	5 751,9	5 751,9
6	Организация отдыха детей и молодежи	Число человеко-дней пребывания (человеко-день)	2 625	2 625	2 625	2 625	2 625
		Тыс. рублей	506,5	882,6	1 100,4	1 100,4	1 100,4
Муниципальные работы:			75 088,8	82 017,1	81 772,1	82 046,6	82 046,1
1	Организация деятельности клубных формирований и формирований самодеятельного народного творчества	Количество клубных формирований (ед)	56	56	56	56	56
		Тыс. рублей	50 364,3	55 380,1	55 214,5	55 447,8	55 447,8
2	Формирование, учёт, изучение, обеспечение физического сохранения и безопасности фондов библиотек, включая оцифровку фондов	Количество документов (ед)	160 322	160 350	160 350	160 350	160 350
		Тыс. рублей	16 672,7	17 319,8	18 082,4	18 083,5	18 083,0
3	Формирование, учёт, изучение, обеспечение физического сохранения и безопасности музейных предметов, музейных коллекций	Количество предметов (ед)	35 902	36 180	36 347	36 560	36 720
		Тыс. рублей	8 051,8	9 317,2	8 475,2	8 515,3	8 515,3
Управление социальной политики администрации города Югорска							
Всего объем субсидий на финансовое обеспечение выполнения муниципальных заданий, тыс. рублей			215 374,6	232 050,1	232 837,3	203 422,7	183 765,7
Муниципальные услуги:			79 867,5	84 412,6	84 845,1	72 017,5	62 814,2

СВЕДЕНИЯ О ВЫПОЛНЕНИИ МУНИЦИПАЛЬНЫМИ УЧРЕЖДЕНИЯМИ МУНИЦИПАЛЬНЫХ ЗАДАНИЙ НА ОКАЗАНИЕ МУНИЦИПАЛЬНЫХ УСЛУГ (ВЫПОЛНЕНИЕ РАБОТ), А ТАКЖЕ ОБ ОБЪЕМАХ СУБСИДИЙ НА ФИНАНСОВОЕ ОБЕСПЕЧЕНИЕ ВЫПОЛНЕНИЯ МУНИЦИПАЛЬНЫХ ЗАДАНИЙ НА 2023 - 2025 ГОДЫ В СРАВНЕНИИ С ОЖИДАЕМЫМ ИСПОЛНЕНИЕМ ЗА 2022 ГОД И ОТЧЕТОМ ЗА 2021 ГОД, тыс. рублей (4)

№ п/п	Наименование муниципальной услуги/работы	Наименование показателя, единицы измерения	Отчет за 2021 год	Оценка (ожидаемое исполнение) за 2022 год	2023 год	2024 год	2025 год
1	Спортивная подготовка по неолимпийским видам спорта	Число лиц, прошедших спортивную подготовку на этапах спортивной подготовки (человек)	178	164	164	164	164
		Тыс. рублей	31 251,2	33 060,6	32 778,5	26 867,6	22 626,8
2	Спортивная подготовка по олимпийским видам спорта	Число лиц, прошедших спортивную подготовку на этапах спортивной подготовки (человек)	514	528	528	528	528
		Тыс. рублей	36 568,9	38 686,4	38 356,1	31 439,4	26 476,9
3	Организация отдыха детей и молодежи	Количество человек (человек)	418	350	381	381	381
		Число человеко-дней пребывания (человеко-день)	125	125	145	145	145
		Тыс. рублей	12 047,4	12 665,6	13 710,5	13 710,5	13 710,5
Муниципальные работы:			135 507,1	147 637,5	147 992,2	131 405,2	120 951,5
1	Организация мероприятий в сфере молодежной политики, направленных на гражданское и патриотическое воспитание молодежи, воспитание толерантности в молодежной среде, формирование правовых, культурных и нравственных ценностей среди молодежи	Количество мероприятий (ед)	11	11	11	11	11
		Тыс. рублей	81,7	241,6	200,0	200,0	200,0
2	Организация мероприятий в сфере молодежной политики, направленных на формирование системы развития талантливой и инициативной молодежи, создание условий для самореализации подростков и молодежи, развитие творческого, профессионального, интеллектуального потенциалов подростков и молодежи	Количество мероприятий (ед)	13	13	13	13	13
		Тыс. рублей	31 847,0	36 713,6	36 961,0	38 000,0	38 000,0

СВЕДЕНИЯ О ВЫПОЛНЕНИИ МУНИЦИПАЛЬНЫМИ УЧРЕЖДЕНИЯМИ МУНИЦИПАЛЬНЫХ ЗАДАНИЙ НА ОКАЗАНИЕ МУНИЦИПАЛЬНЫХ УСЛУГ (ВЫПОЛНЕНИЕ РАБОТ), А ТАКЖЕ ОБ ОБЪЕМАХ СУБСИДИЙ НА ФИНАНСОВОЕ ОБЕСПЕЧЕНИЕ ВЫПОЛНЕНИЯ МУНИЦИПАЛЬНЫХ ЗАДАНИЙ НА 2023 - 2025 ГОДЫ В СРАВНЕНИИ С ОЖИДАЕМЫМ ИСПОЛНЕНИЕМ ЗА 2022 ГОД И ОТЧЕТОМ ЗА 2021 ГОД, тыс. рублей (5)

№ п/п	Наименование муниципальной услуги/работы	Наименование показателя, единицы измерения	Отчет за 2021 год	Оценка (ожидаемое исполнение) за 2022 год	2023 год	2024 год	2025 год
3	Организация досуга детей, подростков и молодежи	Количество мероприятий (ед)	17	17	17	17	17
		Тыс. рублей	5 239,7	6 087,3	6 468,9	6 353,4	6 353,4
		Количество общественных объединений (ед)	42	42	42	42	42
		Тыс. рублей	267,4	175,0	175,0	175,0	175,0
4	Организация и проведение официальных спортивных мероприятий	Количество мероприятий (шт)	126	251	257	0	0
		Тыс. рублей	382,0	783,0	483,0	0,0	0,0
5	Организация и проведение физкультурных и спортивных мероприятий в рамках Всероссийского физкультурно-спортивного комплекса «Готов к труду и обороне» (ГТО) (за исключением тестирования выполнения нормативов испытаний комплекса ГТО)	Количество мероприятий (шт)	17	16	16	0	0
		Тыс. рублей	27,0	27,0	27,0	0,0	0,0
6	Обеспечение участия спортивных сборных команд в официальных спортивных мероприятиях	Количество мероприятий (шт)	145	127	127	130	134
		Тыс. рублей	3 751,0	4 261,2	5 176,4	5 938,5	8 228,8
7	Организация и проведение спортивно – оздоровительной работы по развитию физической культуры и спорта среди различных групп населения	Количество привлеченных лиц (чел)	200	200	200	200	200
		Тыс. рублей	93 911,3	99 348,8	98 500,9	80 738,3	67 994,3
Итого расходов на выполнение муниципальных заданий			1 968 725,4	2 063 020,3	2 225 455,2	2 198 691,3	2 176 314,9

МУНИЦИПАЛЬНАЯ ПРОГРАММА ГОРОДА ЮГОРСКА «ОТДЫХ И ОЗДОРОВЛЕНИЕ ДЕТЕЙ»



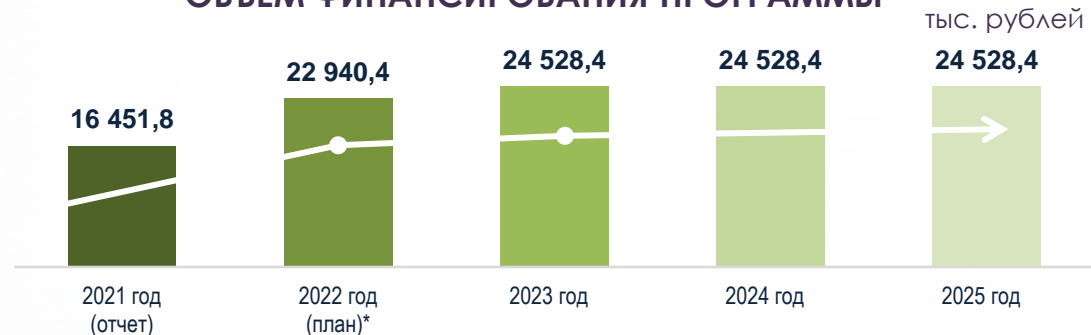
Цель: создание оптимальных условий, направленных на повышение качества предоставления муниципальных услуг в сфере оздоровления и отдыха детей города Югорска

Основные направления расходования средств:

- Организация оздоровления и лечения детей на базе санатория - профилактория ООО «Газпром трансгаз Югорск» на 2023 – 2025 годы - **1 682,0** тыс. рублей ежегодно;
- Сопровождение детей к месту отдыха и обратно и обеспечение безопасных условий при организации отдыха и оздоровления детей на 2023 – 2025 годы - **1 835,8** тыс. рублей ежегодно;
- Организация деятельности лагерей с дневным пребыванием детей и профильных лагерей (палаточный лагерь, лагерь труда и отдыха) на 2023 – 2025 годы - **11 478,0** тыс. рублей ежегодно;
- Организация отдыха и оздоровления детей на базе детских оздоровительных лагерей за пределами города Югорска на 2023 – 2025 годы – **9 202,6** тыс. рублей ежегодно;
- Реализация программ и проектов, в том числе на конкурсной основе, в сфере отдыха и оздоровления детей на 2023 – 2025 годы - **330,0** тыс. рублей ежегодно.



ОБЪЕМ ФИНАНСИРОВАНИЯ ПРОГРАММЫ



* Решение Думы города Югорска от 21.12.2021 № 100 «О бюджете города Югорска на 2022 год и на плановый период 2023 и 2024 годов»

ОСНОВНЫЕ ЦЕЛЕВЫЕ ПОКАЗАТЕЛИ

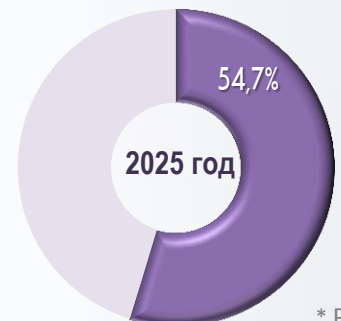
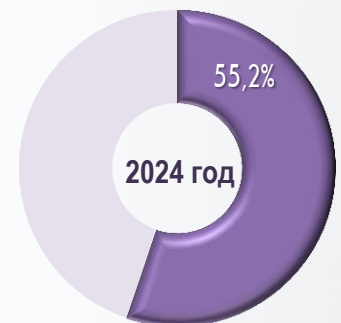
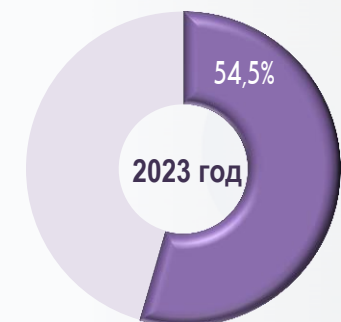
Основные целевые показатели, ед. измерения	2021 год (отчет)	2022 год (план)	2023 год	2024 год	2025 год
Количество детей, охваченных организованными формами отдыха в лагерях с дневным пребыванием детей города Югорска любой формы собственности, чел.	1788	2 234	2 279	2 279	2 279
Количество детей, охваченных в мероприятиях, организованных на дворовых площадках, чел.	0	0	1 200	1 300	1 400
Количество детей, оздоровленных на базе санатория – профилактория общества с ограниченной ответственностью «Газпром трансгаз Югорск», чел.	40	68	53	53	53
Количество детей, охваченных организованными формами отдыха и оздоровления за пределами города Югорска, чел.	303	275	223	223	223

МУНИЦИПАЛЬНАЯ ПРОГРАММА ГОРОДА ЮГОРСКА «РАЗВИТИЕ ОБРАЗОВАНИЯ»

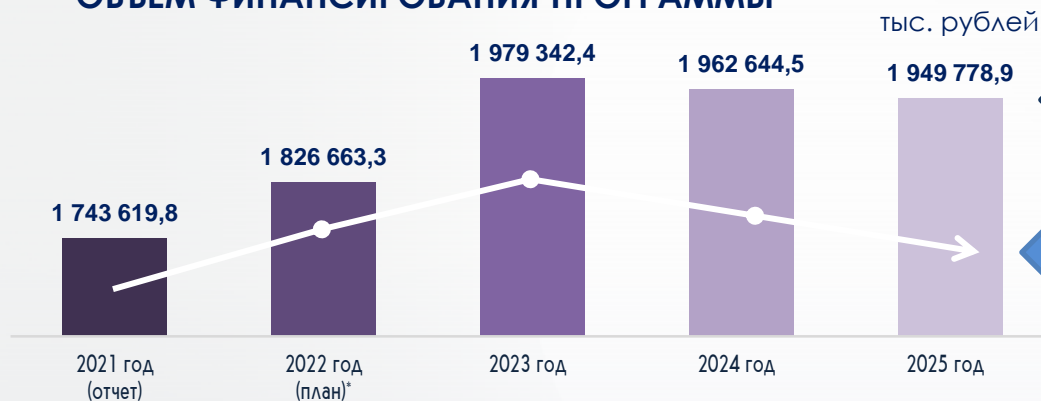


Цель: обеспечение доступности качественного образования, соответствующего требованиям инновационного развития экономики, современным потребностям общества и каждого жителя города Югорска

Доля расходов на муниципальную программу города Югорска «Развитие образования» в общем объеме расходов в 2023 – 2025 годах:



ОБЪЕМ ФИНАНСИРОВАНИЯ ПРОГРАММЫ



- 3 дошкольных учреждения
- 5 общеобразовательных учреждений
- 1 учреждение дополнительного образования

ОСНОВНЫЕ ЦЕЛЕВЫЕ ПОКАЗАТЕЛИ

Наименование целевых показателей муниципальной программы, ед. измерения	2021 год (отчет)	2022 год (план)	2023 год	2024 год	2025 год
Доля педагогических работников общеобразовательных организаций, прошедших повышение квалификации, в том числе в центрах непрерывного повышения профессионального мастерства, %	Введен с 2022 года	20,0	30,0	40,0	40,0
Доля детей в возрасте от 5 до 18 лет, охваченных дополнительным образованием, %	97,0	82,0	83,0	84,0	84,0
Доступность дошкольного образования для детей в возрасте от 1,5 до 3 лет, %	100,0	100,0	100,0	100,0	100,0
Доля муниципальных общеобразовательных организаций, соответствующих современным требованиям обучения, в общем количестве муниципальных общеобразовательных организаций, %	100,0	100,0	100,0	100,0	100,0
Доля граждан, получивших услуги в негосударственных, в том числе некоммерческих организациях, в общем числе граждан, получивших услуги в сфере образования, %	Введен с 2022 года	4,4	5,0	5,0	5,0
Доля обучающихся, для которых созданы равные условия получения качественного образования вне зависимости от места их нахождения посредством предоставления доступа к федеральной информационно-сервисной платформе цифровой образовательной среды, %	Введен с 2022 года	20,0	20,0	20,0	20,0
Доля общеобразовательных учреждений, в которых реализуются рабочие программы патриотического воспитания обучающихся, %	Введен с 2023 года		100,0	100,0	100,0

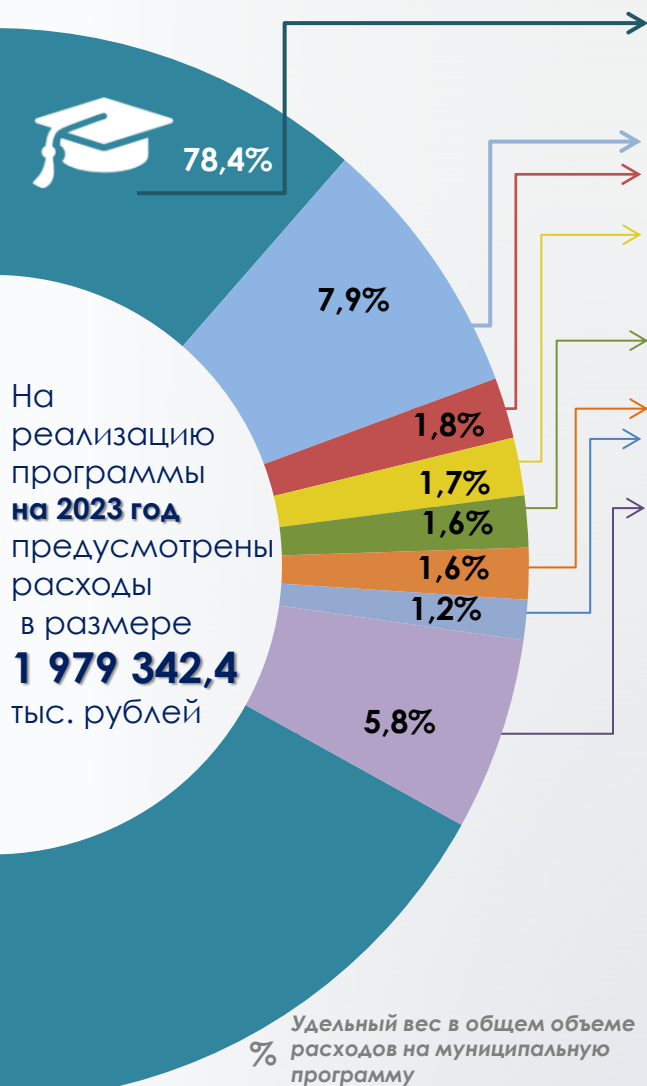
* Решение Думы города Югорска от 21.12.2021 № 100 «О бюджете города Югорска на 2022 год и на плановый период 2023 и 2024 годов»

ОСНОВНЫЕ НАПРАВЛЕНИЯ РАСХОДОВАНИЯ СРЕДСТВ ПО МУНИЦИПАЛЬНОЙ ПРОГРАММЕ ГОРОДА ЮГОРСКА «РАЗВИТИЕ ОБРАЗОВАНИЯ»

Всего расходов на 2023 год – 1 979 342,4 тыс. рублей

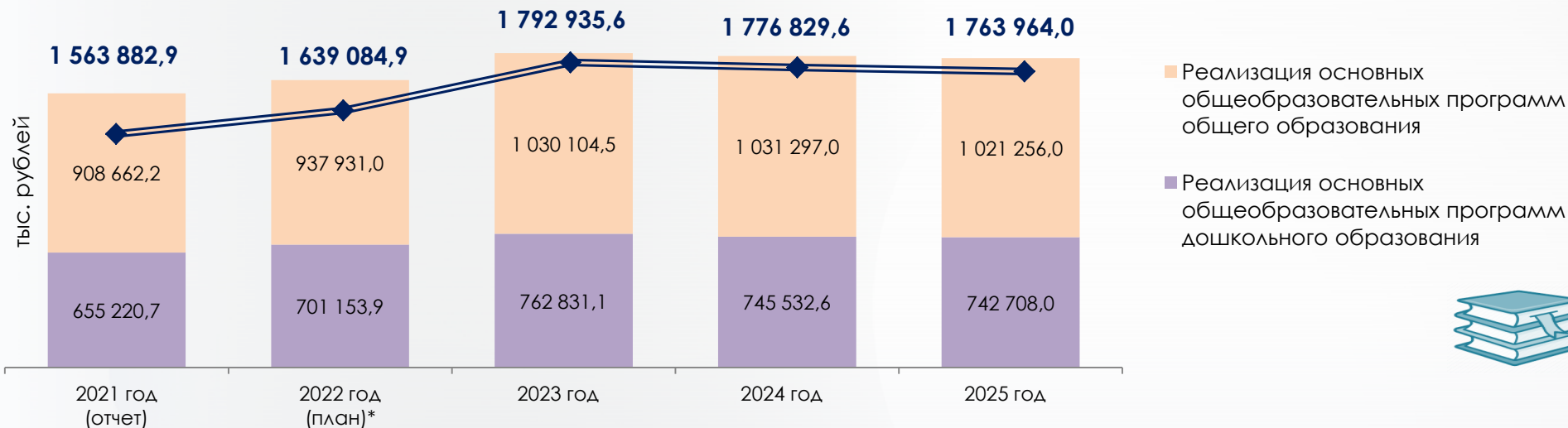
Всего расходов на 2024 год – 1 962 644,5 тыс. рублей

Всего расходов на 2025 год – 1 949 778,9 тыс. рублей



1. Финансовое обеспечение выполнения муниципального задания на оказание муниципальных услуг (выполнение работ) дошкольными и общеобразовательными организациями: 2023 год - 1 550 955,7 тыс. рублей, 2024 год - 1 549 539,9 тыс. рублей, 2025 год - 1 546 893,1 тыс. рублей;
2. Организация питания обучающихся: 2023 год - 157 354,9 тыс. рублей, 2024 и 2025 годы - 161 537,4 тыс. рублей ежегодно;
3. Выплата ежемесячного денежного вознаграждения за классное руководство педагогическим работникам муниципальных общеобразовательных организаций: 2023 - 2025 годы - 36 247,7 тыс. рублей ежегодно;
4. Развитие материально-технической базы, укрепление пожарной и антитеррористической безопасности образовательных организаций, проведение капитального и текущего ремонтов зданий образовательных учреждений: 2023 год - 34 457,6 тыс. рублей; 2024 год - 17 804,9 тыс. рублей; 2025 год - 7 804,9 тыс. рублей;
5. Обеспечение реализации дополнительных общеразвивающих и предпрофессиональных программ: 2023 год - 30 814,2 тыс. рублей, 2024 и 2025 годы - 31 132,0 тыс. рублей ежегодно;
6. Выплата компенсации части родительской платы за присмотр и уход за детьми: 2023 - 2025 годы - 30 731,0 тыс. рублей ежегодно;
7. Финансовое обеспечение системы персонализированного финансирования дополнительного образования детей: 2023 - 2025 годы - 23 840,8 тыс. рублей ежегодно;
8. Иные направления: 2023 год - 114 940,5 тыс. рублей; 2024 год - 111 810,8 тыс. рублей; 2025 год - 111 592,0 тыс. рублей, в том числе:
 - Предоставление субсидий индивидуальным предпринимателям в сумме 3 840,0 тыс. рублей ежегодно в 2023 - 2025 годах на создание условий для осуществления присмотра и ухода за детьми;
 - Функционирование Управления образования администрации города Югорска и двух обеспечивающих муниципальных казенных учреждений образования в сумме 97 860,2 тыс. рублей на 2023 год, на 2024 и 2025 годы в сумме 98 228,3 тыс. рублей ежегодно;
 - Выплата единовременного денежного вознаграждения работникам муниципальных образовательных учреждений при выходе на пенсию в сумме 3 939,3 тыс. рублей на 2023 год, 2024 год - 875,4 тыс. рублей, 2025 год - 656,6 тыс. рублей;
 - Организация проведения единой итоговой аттестации на 2023 - 2025 годы в сумме 2 415,2 тыс. рублей ежегодно;
 - Мероприятия в области образования на 2023 год в сумме 2 150,0 тыс. рублей, на 2024 и 2025 годы в сумме 1 950,0 тыс. рублей ежегодно;
 - Предоставление субсидий некоммерческим организациям, не являющимся муниципальными учреждениями, реализующим основные общеобразовательные программы, на 2023 год в сумме 1 700,0 тыс. рублей, на 2024 и 2025 годы в сумме 1 500,0 тыс. рублей ежегодно;
 - Ежемесячное возмещение расходов по найму, аренде жилого помещения приглашенным специалистам из другой местности, на 2023 - 2025 годы в сумме 600,0 тыс. рублей ежегодно;
 - Ежегодная единовременная денежная выплата обучающимся, поступившим на целевое обучение, на 2023 - 2025 годы в сумме 45,0 тыс. рублей ежегодно;
 - Обеспечение деятельности советников директоров по воспитанию и взаимодействию с детскими общественными объединениями в общеобразовательных организациях на 2023 год в сумме 2 390,8 тыс. рублей, на 2024 и 2025 годы в сумме 2 356,9 тыс. рублей ежегодно.

РАСХОДЫ НА ДОШКОЛЬНОЕ И ОБЩЕЕ ОБРАЗОВАНИЕ В 2021 – 2025 ГОДАХ



* Решение Думы города Югорска от 21.12.2021 № 100 «О бюджете города Югорска на 2022 год и на плановый период 2023 и 2024 годов»

РАСХОДЫ ИЗ БЮДЖЕТА ГОРОДА ЮГОРСКА НА 1 ДОШКОЛЬНИКА И 1 УЧЕНИКА В 2023 ГОДУ

Реализация основных общеобразовательных программ дошкольного образования

Общий объем расходов в 2023 году составит **762 831,1** тыс. рублей

Численность воспитанников **2 392**

(из них 80 в частных образовательных организациях)

Расходы на одного дошкольника в год **318 909,3** рублей



Реализация основных общеобразовательных программ общего образования

Общий объем расходов в 2023 году составит **1 030 104,5** тыс. рублей

Численность обучающихся **5 652**

(из них 117 в частной общеобразовательной организации)


Расходы на одного ученика в год **182 254,9** рублей




ОРГАНИЗАЦИЯ ПИТАНИЯ ОБУЧАЮЩИХСЯ В ОБРАЗОВАТЕЛЬНЫХ ОРГАНИЗАЦИЯХ


Предоставление одноразового питания обучающимся с 5 по 11 классы в муниципальных общеобразовательных и частных организациях города Югорска за счет местного бюджета
на 2023 год в сумме 21 850,0 тыс. рублей,
на 2024 и 2025 годы в сумме 22 632,0 тыс. рублей ежегодно

Социальная поддержка отдельных категорий граждан, обучающихся в муниципальных общеобразовательных организациях, частных организациях, осуществляющих образовательную деятельность по имеющим государственную аккредитацию основным общеобразовательным программам,
на 2023 год в сумме 93 771,8 тыс. рублей,
на 2024 и 2025 годы в сумме 96 188,6 тыс. рублей ежегодно


Общий объем расходов на питание обучающихся:
на 2023 год – **157 354,9** тыс. рублей;
на 2024 год – **161 537,4** тыс. рублей;
на 2025 год – **161 537,4** тыс. рублей



2 383
обучающимся

1 468 обучающимся льготных категорий будет предоставлено двухразовое питание;
127 обучающимся общеобразовательных организаций с ограниченными возможностями здоровья, детям-инвалидам, обучение которых организовано на дому, будет выплачена денежная компенсация




Обеспечение питанием обучающихся частных образовательных организаций,
на 2023 год в сумме 599,0 тыс. рублей,
на 2024 и 2025 годы в сумме 528,0 тыс. рублей ежегодно

Организация бесплатного горячего питания обучающихся, получающих начальное общее образование,
на 2023 год в сумме 41 134,1 тыс. рублей,
на 2024 и 2025 годы в сумме 42 188,8 тыс. рублей ежегодно


в 2023 году 24
обучающихся, в 2024 и 2025 годах 21
обучающийся
ежегодно
с 1 по 4 классы

1 648 обучающимся начальных классов с 1 по 4 классы, за исключением детей льготных категорий

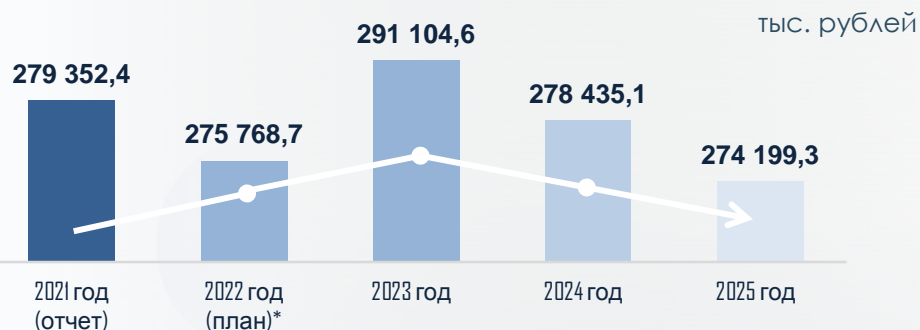


МУНИЦИПАЛЬНАЯ ПРОГРАММА ГОРОДА ЮГОРСКА «КУЛЬТУРНОЕ ПРОСТРАНСТВО»



Цель: укрепление единого культурного пространства города Югорска, создание комфортных условий и равных возможностей доступа населения к культурным ценностям, самореализации и раскрытия таланта каждого жителя города Югорска

ОБЪЕМ ФИНАНСИРОВАНИЯ ПРОГРАММЫ



* Решение Думы города Югорска от 21.12.2021 № 100 «О бюджете города Югорска на 2022 год и на плановый период 2023 и 2024 годов»

Основные направления расходования средств:



Обеспечение деятельности (оказание услуг, выполнение работ) 4 муниципальных учреждений культуры и управления культуры администрации города Югорска:

2023 год – 266 463,5 тыс. рублей,
2024 год – 267 200,1 тыс. рублей,
2025 год – 267 199,3 тыс. рублей;



Участие в реализации регионального проекта «Культурная среда»:

2023 год – 9 846,1 тыс. рублей



Укрепление материально – технической базы учреждений культуры:

2023 год – 7 795,0 тыс. рублей,
2024 год – 4 235,0 тыс. рублей;



Организация и проведение социально значимых мероприятий в сфере культуры:

2023 - 2025 годы – 5 000,0 тыс. рублей ежегодно;



Реализация муниципального проекта «Музейно-туристический комплекс «Ворота в Югру»:

2023 - 2025 годы – 2 000,0 тыс. рублей ежегодно

ОСНОВНЫЕ ЦЕЛЕВЫЕ ПОКАЗАТЕЛИ

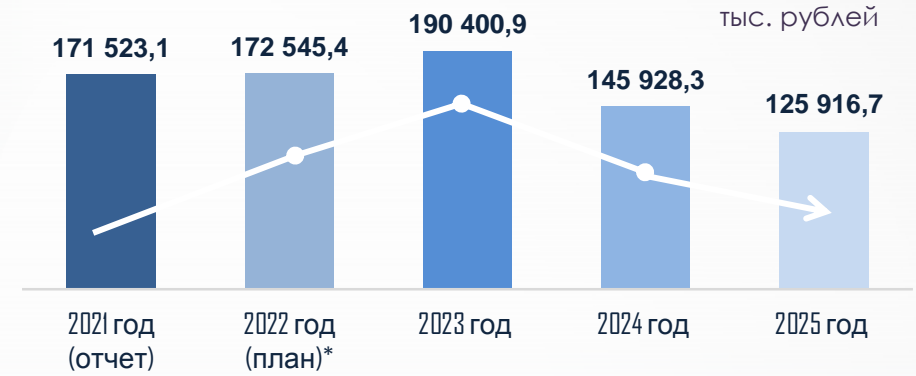
Основные целевые показатели, ед. измерения	2021 год (отчет)	2022 год (план)	2023 год	2024 год	2025 год
Число посещений культурных мероприятий, чел.	445 458	487 682	530 481	614 546	781 140
Доля негосударственных, в том числе некоммерческих организаций, предоставляющих услуги в сфере культуры, в общем числе организаций, предоставляющих услуги в сфере культуры, %	21,4	23	23	24	25
Доля граждан, получивших услуги в негосударственных, в т.ч. некоммерческих организациях, в общем числе граждан, получивших услуги в сфере культуры, %	3,1	3,5	4	4,5	5
Число обучающихся по дополнительным предпрофессиональным, дополнительным общеразвивающим программам в области искусства, чел.	987	962	962	962	962
Количество учреждений культуры, получивших современное оборудование, ед.	1	2	2	2	2

МУНИЦИПАЛЬНАЯ ПРОГРАММА ГОРОДА ЮГОРСКА «РАЗВИТИЕ ФИЗИЧЕСКОЙ КУЛЬТУРЫ И СПОРТА»



Цель: создание условий, обеспечивающих гражданам города Югорска возможность для систематических занятий физической культурой и спортом, обеспечение конкурентоспособности спортсменов на российской и международной спортивной арене

ОБЪЕМ ФИНАНСИРОВАНИЯ ПРОГРАММЫ



* Решение Думы города Югорска от 21.12.2021 № 100 «О бюджете города Югорска на 2022 год и на плановый период 2023 и 2024 годов»

Основные направления расходования средств:



Обеспечение деятельности МБУ СШОР «Центр Югорского спорта»:
2023 год - 166 194,5 тыс. рублей,
2024 год - 131 900,0* тыс. рублей,
2025 год - 108 900,0* тыс. рублей;



Организация и проведение спортивно - массовых мероприятий в городе Югорске, участие спортсменов и сборных команд города Югорска в соревнованиях различного уровня:
2023 год - 5 836,4 тыс. рублей,
2024 год - 5 965,5 тыс. рублей,
2025 год - 8 255,8 тыс. рублей;



Укрепление материально - технической базы МБУ СШОР «Центр Югорского спорта»:
2023 год - 17 780,0 тыс. рублей,
2024 год - 7 472,8 тыс. рублей,
2025 год - 8 170,9 тыс. рублей;



Поддержка социально значимых некоммерческих организаций, осуществляющих деятельность в сфере физической культуры и спорта:
2023 - 2025 годы - 590,0 тыс. рублей ежегодно.

ОСНОВНЫЕ ЦЕЛЕВЫЕ ПОКАЗАТЕЛИ

Основные целевые показатели, ед. измерения	2021 год (отчет)	2022 год (план)	2023 год	2024 год	2025 год
Количество спортивных сооружений в городе Югорске, ед.	116	114	118	120	122
- в том числе муниципальных	82	80	84	86	88
Доля населения, систематически занимающихся физической культурой и спортом, от общей численности населения города Югорска, %	54,9	59,0	63,0	63,0	64,0
- в том числе на базе муниципальных учреждений, сооружений	33,0	34,0	35,5	37,0	39,5
Уровень обеспеченности населения спортивными сооружениями исходя из единовременной пропускной способности спортивных сооружений, %	74,1	72,8	73,0	73,0	74,0
- в том числе муниципальными	47,0	44,5	45,0	45,0	46,0
Количество проведенных спортивно-массовых мероприятий в городе Югорске, ед.	136	257	257	267	275
Уровень удовлетворенности граждан города Югорска качеством услуг в сфере физической культуры и спорта, %	94,5	94,5	96,0	96,0	96,0
Доля лиц с ограниченными возможностями здоровья и инвалидов, систематически занимающихся физической культурой и спортом, от общей численности данной категории граждан в городе Югорске, %	41	38	38,5	39,0	39,5

*Бюджетные ассигнования в сумме 37 000,0 тыс. рублей в 2024 году, в сумме 60 000,0 тыс. рублей в 2025 году учтены в условно утверждаемых (утвержденных) расходах бюджета города Югорска, которые отражены в непрограммных расходах по подразделу 0113 «Другие общегосударственные вопросы» в плановом периоде в 2024 – 2025 годах.

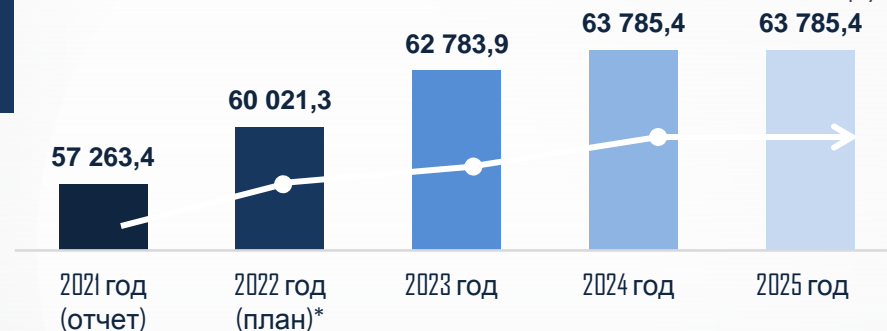
МУНИЦИПАЛЬНАЯ ПРОГРАММА ГОРОДА ЮГОРСКА «МОЛОДЕЖНАЯ ПОЛИТИКА И ОРГАНИЗАЦИЯ ВРЕМЕННОГО ТРУДОУСТРОЙСТВА»



Цель: повышение эффективности реализации молодежной политики в интересах инновационного социально ориентированного развития города Югорска, реализация мероприятий в области содействия занятости населения

ОБЪЕМ ФИНАНСИРОВАНИЯ ПРОГРАММЫ

тыс. рублей



* Решение Думы города Югорска от 21.12.2021 № 100 «О бюджете города Югорска на 2022 год и на плановый период 2023 и 2024 годов»

ОСНОВНЫЕ ЦЕЛЕВЫЕ ПОКАЗАТЕЛИ



Основные целевые показатели, ед. измерения	2021 год (отчет)	2022 год (план)	2023 год	2024 год	2025 год
Количество социально – значимых проектов, заявленных на конкурсы различного уровня, ед.	38	39	40	41	42
Количество молодых людей, вовлеченных в реализуемые проекты и программы в сфере поддержки талантливой молодежи, чел.	5 300	5 800	5 000	5 100	5 250
Доля детей и молодежи в возрасте 14-35 лет, задействованных в мероприятиях гражданско-патриотической направленности, %	29	30	30	31	31
Количество несовершеннолетних, трудоустроенных за счет создания временных рабочих мест, чел.	278	275	410	410	410
Количество трудоустроенных граждан, признанных в установленном порядке безработными, чел.	62	54	54	54	56
Количество трудоустроенных выпускников профессиональных образовательных организаций высшего образования, чел.	3	3	3	3	3

Основные направления расходования средств:

- Обеспечение деятельности МАУ «Молодежный центр Гелиос»:
2023 год – **36 961,0** тыс. рублей,
2024 - 2025 годы – **38 000,0** тыс. рублей ежегодно;
- Организация, проведение и участие в молодёжных мероприятиях различного уровня:
2023 – 2025 годы – **1 200,0** тыс. рублей ежегодно;
- Организационно-техническое и финансовое обеспечение деятельности Управления социальной политики администрации города Югорска:
2023 год – **13 722,0** тыс. рублей,
2024 – 2025 годы – **13 800,0** тыс. рублей ежегодно;
- Организация временного трудоустройства в городе Югорске:
2023 год – **10 900,9** тыс. рублей,
2024 - 2025 годы – **10 785,4** тыс. рублей ежегодно.

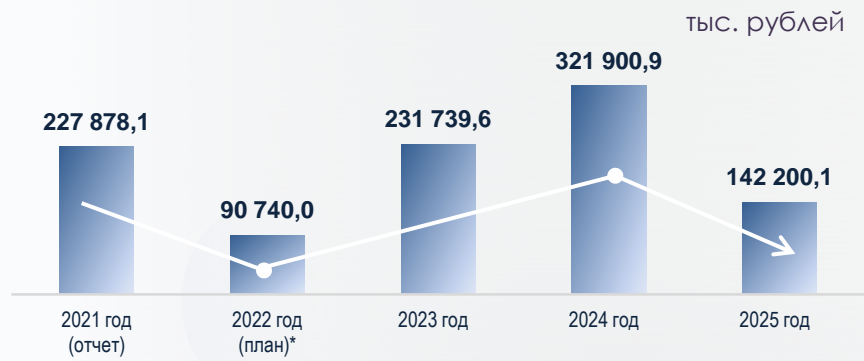


МУНИЦИПАЛЬНАЯ ПРОГРАММА ГОРОДА ЮГОРСКА «РАЗВИТИЕ ЖИЛИЩНОЙ СФЕРЫ»



Цель: создание условий для развития жилищного строительства и обеспечения жильем отдельных категорий граждан

ОБЪЕМ ФИНАНСИРОВАНИЯ ПРОГРАММЫ



* Решение Думы города Югорска от 21.12.2021 № 100 «О бюджете города Югорска на 2022 год и на плановый период 2023 и 2024 годов»

Основные направления расходования средств:

ОСНОВНЫЕ ЦЕЛЕВЫЕ ПОКАЗАТЕЛИ

Основные целевые показатели, ед. измерения	2021 год (отчет)	2022 год (план)	2023 год	2024 год	2025 год
Объем ввода жилья на одного человека в год, кв. м в год	0,5	0,7	0,8	0,9	1,0
Количество молодых семей, получивших социальную выплату в виде денежной субсидии на улучшение жилищных условий, ед.	0	6	15	15	15
Количество приобретенных жилых помещений для переселения граждан из аварийного жилищного фонда, шт.	71	6	0	11	10
Количество приобретенных жилых помещений для семей, состоящих на учете в качестве нуждающихся в жилых помещениях и улучшивших жилищные условия, шт.	12	0	0	4	4
Площадь территорий подготовленных для индивидуального жилищного строительства, га	0	4,9	4,3	4,5	3,4
Количество обследованных жилых помещений на содержание фенола и (или) формальдегида, шт.	0	0	95	0	0
Количество обследованных многоквартирных домов, шт.	0	9	13	0	0

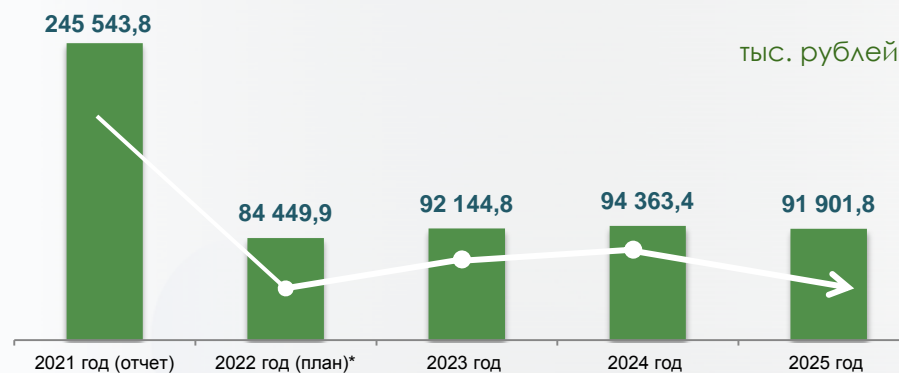
- ✓ Приобретение жилых помещений для переселения граждан из непригодных жилых помещений и граждан, состоящих на учете в качестве нуждающихся в жилых помещениях: 2024 год – **65 191,9** тыс. рублей, 2025 год – **72 560,2** тыс. рублей;
- ✓ Обеспечение мерами государственной поддержки по улучшению жилищных условий отдельных категорий граждан: 2023 год – **43 020,5** тыс. рублей, 2024 год – **52 543,0** тыс. рублей, 2025 год – **53 741,5** тыс. рублей;
- ✓ Изготовление градостроительной документации: 2023 год – **5 892,2** тыс. рублей, 2024 год – **5 892,1** тыс. рублей, 2025 год – **5 892,2** тыс. рублей;
- ✓ Снос жилых домов, признанных аварийными: 2023 год – **5 000,0** тыс. рублей;
- ✓ Строительство сетей канализации 5,7 микрорайонов: 2023 год – **50 760,1** тыс. рублей;
- ✓ Подготовка территории для индивидуального жилищного строительства в целях обеспечения земельными участками отдельных категорий граждан: 2023 год – **3 200,0** тыс. рублей, 2024 год – **4 500,0** тыс. рублей, 2025 год – **10 000,0** тыс. рублей;
- ✓ Обследование жилых домов на предмет признания аварийными и содержание фенола и (или) формальдегида: 2023 год – **1 079,0** тыс. рублей;
- ✓ Обеспечение деятельности по предоставлению финансовой поддержки на приобретение жилья отдельными категориями граждан (администрирование): 2023 год – **6,2** тыс. рублей, 2024 год – **6,2** тыс. рублей, 2025 год – **6,2** тыс. рублей;
- ✓ Реконструкция улицы Магистральная: 2023 год – **122 781,6** тыс. рублей, 2024 год – **193 767,7** тыс. рублей



МУНИЦИПАЛЬНАЯ ПРОГРАММА ГОРОДА ЮГОРСКА «РАЗВИТИЕ ЖИЛИЩНО-КОММУНАЛЬНОГО КОМПЛЕКСА И ПОВЫШЕНИЕ ЭНЕРГЕТИЧЕСКОЙ ЭФФЕКТИВНОСТИ»

Цель: повышение качества и надёжности предоставления жилищно-коммунальных услуг населению

ОБЪЕМ ФИНАНСИРОВАНИЯ ПРОГРАММЫ



* Решение Думы города Югорска от 21.12.2021 № 100 «О бюджете города Югорска на 2022 год и на плановый период 2023 и 2024 годов»

Основные направления расходования средств:

- ✓ Изготовление проектно - сметной документации, оплата за экспертизу достоверности сметной стоимости капитального ремонта инженерных сетей на **2023 год - 1 300,0 тыс. рублей**, на **2024 - 2025 годы - 1 000,0 тыс. рублей** ежегодно;
- ✓ Капитальный ремонт сетей теплоснабжения, водоснабжения и водоотведения (подготовка к осенне - зимнему периоду) на **2023 год - 12 699,2 тыс. рублей**, на **2024 год - 40 852,4 тыс. рублей**, на **2025 год - 41 364,6 тыс. рублей**;
- ✓ Изготовление проектно - сметной документации на реконструкцию КОС - 7000 на **2023 год - 13 000,0 тыс. рублей**;
- ✓ Изготовление проектно - сметной документации на модернизацию котельных № 2, № 4 на **2023 год - 15 000,0 тыс. рублей**, на **2024 год - 5 000,0 тыс. рублей**, на **2025 год - 2 000,0 тыс. рублей**;
- ✓ Актуализация схем теплоснабжения, водоснабжения и водоотведения на **2023 год - 2 800,0 тыс. рублей**;
- ✓ Приведение в технически исправное состояние жилых домов, использовавшихся до 01.01.2012 в качестве общежитий, на **2023 - 2025 годы - 300,0 тыс. рублей** ежегодно;
- ✓ Ремонт муниципального жилищного фонда на **2023 год - 1 200,0 тыс. рублей**, на **2024 - 2025 годы - 1 250,0 тыс. рублей** ежегодно;
- ✓ Предоставление субсидии организациям коммунального комплекса (субсидия на возмещение недополученных доходов организациям, осуществляющим реализацию населению сжиженного газа по социально ориентированным розничным ценам) на **2023 год - 625,7 тыс. рублей**, на **2024 год - 651,0 тыс. рублей**, на **2025 год - 677,2 тыс. рублей**;
- ✓ Обеспечение деятельности департамента жилищно-коммунального и строительного комплекса администрации города Югорска на **2023 год - 45 219,9 тыс. рублей**, на **2024 - 2025 годы - 45 310,0 тыс. рублей** ежегодно

ОСНОВНЫЕ ЦЕЛЕВЫЕ ПОКАЗАТЕЛИ


Наименование показателей, ед. измерения	2021 год (отчет)	2022 год (план)	2023 год	2024 год	2025 год
Доля замены ветхих инженерных сетей тепло-, водоснабжения, водоотведения от общей протяженности ветхих инженерных сетей тепло-, водоснабжения, водоотведения, %	9,97	10,17	13,97	15,97	17,97
Количество выполненных мероприятий по консалтинговому обследованию, разработке и (или) актуализации программ, схем и нормативных документов в сфере ЖКХ, ед.	≥1	≥1	≥1	≥1	≥1
Количество квартир, находящихся в муниципальной собственности, в которых проведен ремонт, ед.	138	143	148	153	158
Количество потребляемого сжиженного газа, кг	1 111	1 138	1 077	1 027	977
Доля площади общего имущества в жилых домах, использовавшихся до 01.01.2012 в качестве общежитий, приведенной в технически исправное состояние, %	38,8	36,5	42,8	44,8	46,8
Количество мероприятий по привлечению населения к самостоятельному решению вопросов содержания, благоустройства и повышения эффективности жилищного фонда, ед.	7	8	8	8	9



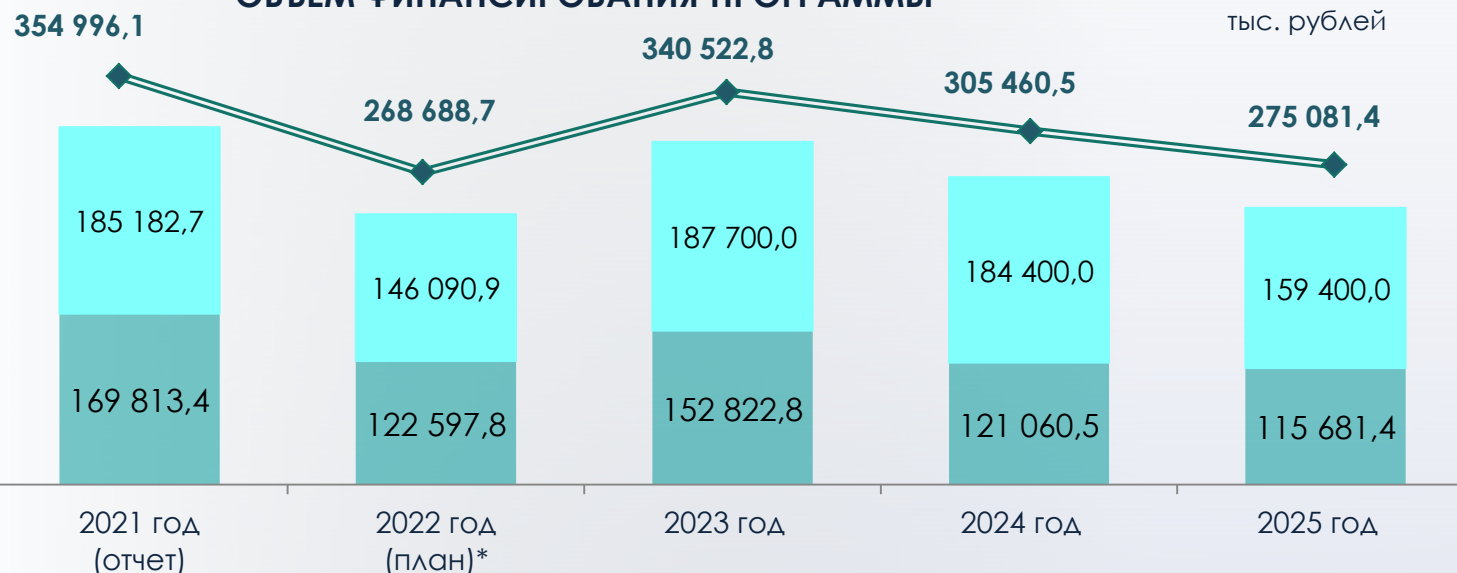
МУНИЦИПАЛЬНАЯ ПРОГРАММА ГОРОДА ЮГОРСКА «АВТОМОБИЛЬНЫЕ ДОРОГИ, ТРАНСПОРТ И ГОРОДСКАЯ СРЕДА»

ЦЕЛИ:

- ❑ Создание условий для устойчивого развития и сохранности автомобильных дорог местного значения, развития транспорта;
- ❑ Повышение качества городской среды на территории города Югорска



ОБЪЕМ ФИНАНСИРОВАНИЯ ПРОГРАММЫ



Подпрограммы:

- Развитие сети автомобильных дорог и транспорта
- Формирование комфортной городской среды






Основные направления расходования средств:



ОБЪЕМ ФИНАНСИРОВАНИЯ ПРОГРАММЫ

тыс. рублей



* Решение Думы города Югорска от 21.12.2021 № 100 «О бюджете города Югорска на 2022 год и на плановый период 2023 и 2024 годов»

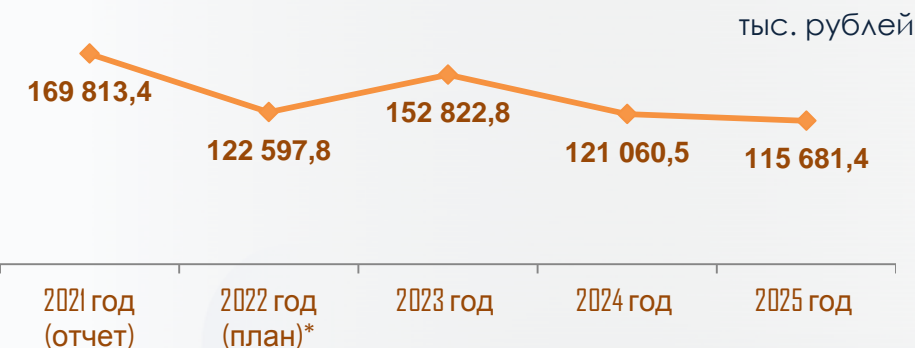
ОСНОВНЫЕ ЦЕЛЕВЫЕ ПОКАЗАТЕЛИ

Основные целевые показатели, ед. измерения	2021 год (отчет)	2022 год (план)	2023 год	2024 год	2025 год
Количество рейсов для перевозки пассажиров на муниципальных маршрутах, шт	37 979,0	39 480,0	31 470,0	31 470,0	31 470,0
Протяженность автомобильных дорог, на которых выполнен капитальный ремонт и ремонт автомобильных дорог, км	2,0	0,0	0,85	2,302	0,0
Поддержание автомобильных дорог общего пользования местного значения в соответствии нормативным требованиям, %	100	100	100	100	100

- ❑ Оказание услуг по осуществлению пассажирских перевозок по маршрутам регулярного сообщения: 2023 - 2025 годы - **21 400,0** тыс. рублей ежегодно;
- ❑ Выполнение мероприятий по разработке программ, нормативных документов в сфере дорожной деятельности: 2023 год – **1 800,0** тыс. рублей;
- ❑ Выполнение работ по строительству (реконструкции), капитальному ремонту и ремонту автомобильных дорог общего пользования местного значения: 2023 год – **28 000,0** тыс. рублей, 2024 год – **31 000,0** тыс. рублей, 2025 год – **6 000,0** тыс. рублей;
- ❑ Текущее содержание городских дорог: 2023 год – **136 500,0** тыс. рублей, 2024 год – **132 000,0** тыс. рублей, 2025 год – **132 000,0** тыс. рублей.

ПОДПРОГРАММА 3 «ФОРМИРОВАНИЕ КОМФОРТНОЙ ГОРОДСКОЙ СРЕДЫ»

ОБЪЕМ ФИНАНСИРОВАНИЯ ПРОГРАММЫ



* Решение Думы города Югорска от 21.12.2021 № 100 «О бюджете города Югорска на 2022 год и на плановый период 2023 и 2024 годов»

ОСНОВНЫЕ ЦЕЛЕВЫЕ ПОКАЗАТЕЛИ

Основные целевые показатели, ед. измерения	2021 год (отчет)	2022 год (план)	2023 год	2024 год	2025 год
Количество и площадь дворовых территорий, обеспеченных минимальным уровнем благоустройства, шт/кв.м	116 / 714 832	116 / 714 832	117 / 716 408	117 / 716 408	117 / 716 408
Количество и площадь благоустроенных муниципальных территорий общего пользования, шт/кв.м	12 / 154 813	12 / 154 813	12 / 154 813	13 / 366 917	13 / 366 917
Количество отловленных безнадзорных и бродячих животных, позволяющее предупредить и ликвидировать болезни животных и защиту населения от болезней, общих для человека и животных, шт.	211	187	156	156	156
Доля содержания и текущего ремонта объектов благоустройства и городского хозяйства от общего их количества, %	100	100	100	100	100

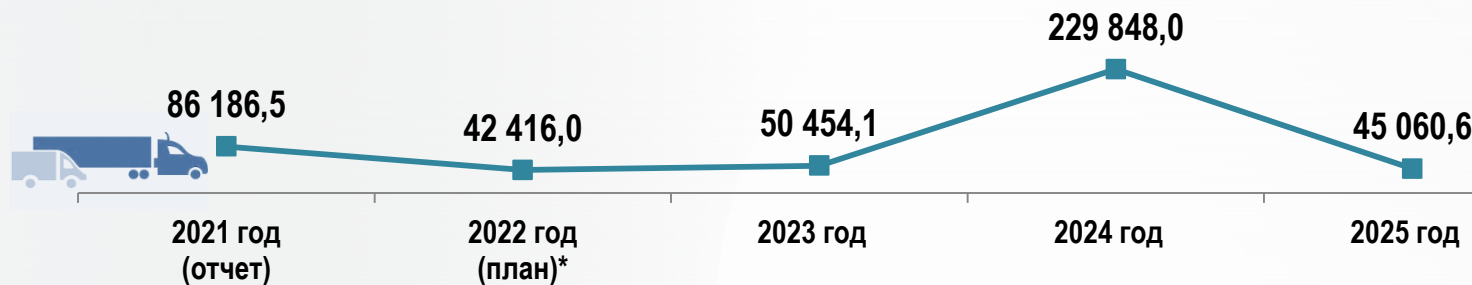


ОСНОВНЫЕ НАПРАВЛЕНИЯ РАСХОДОВАНИЯ СРЕДСТВ:

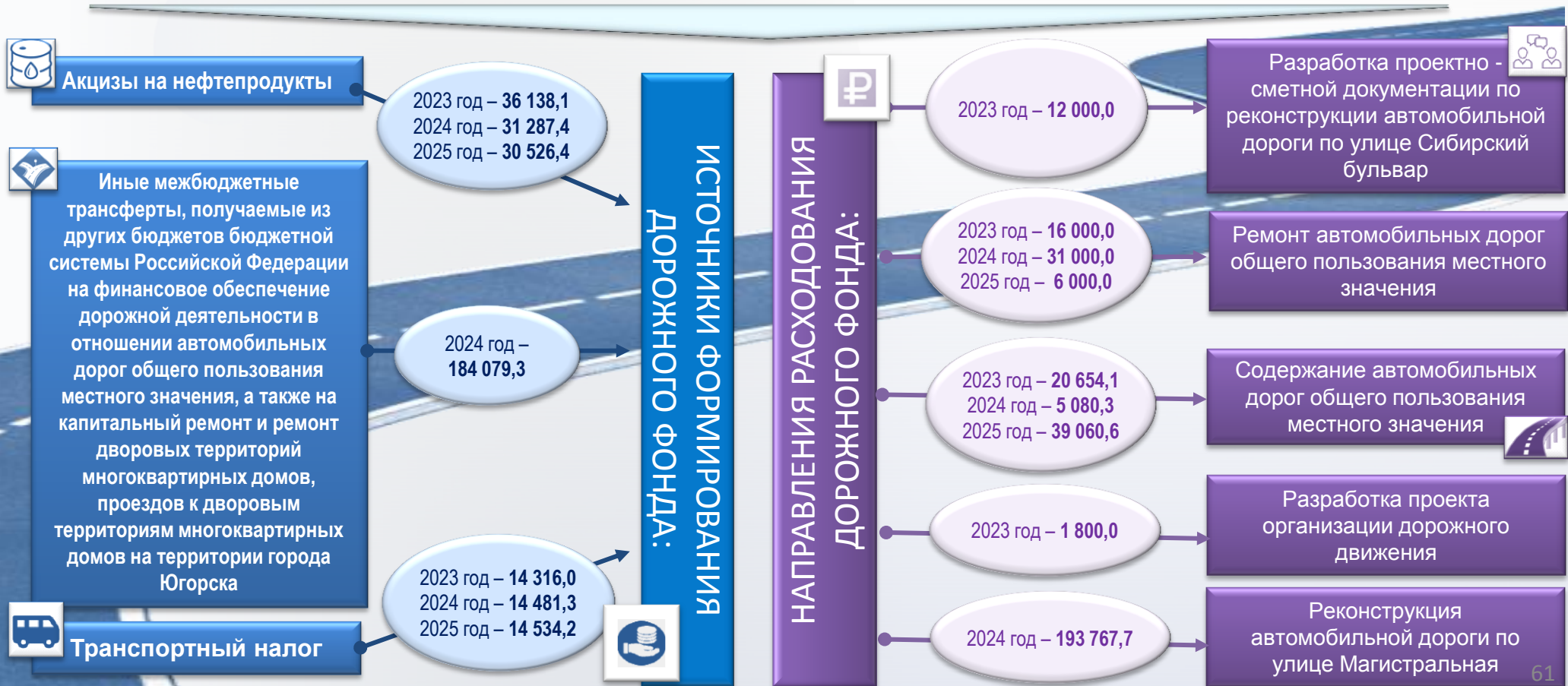
- Выполнение работ по благоустройству:
 - 2023 год – 38 507,5** тыс. рублей, в том числе:
 - реализация наказов избирателей депутатам Думы города Югорска – **10 500,0** тыс. рублей,
 - разработка дизайн - проектов, экспертиза для участия в региональном проекте «Формирование комфортной городской среды» – **1 000,0** тыс. рублей,
 - реализация проектов инициативного бюджетирования – **6 000,0** тыс. рублей,
 - расширение городского кладбища – **1 117,0** тыс. рублей,
 - устройство контейнерной площадки – **1 000,0** тыс. рублей,
 - устройство, ремонт и замена детских городков и спортивных площадок – **3 000,0** тыс. рублей,
 - развитие городского парка – **4 500,0** тыс. рублей,
 - наземный пешеходный переход – **1 500,0** тыс. рублей,
 - приведение в соответствие нормативным требованиям остановочных комплексов – **2 500,0** тыс. рублей,
 - устройство и ремонт тротуаров – **4 940,5** тыс. рублей,
 - устройство площадки для выгула собак – **450,0** тыс. рублей,
 - устройство уличного освещения – **2 000,0** тыс. рублей;
 - 2024 год – 10 500,0** тыс. рублей, в том числе:
 - реализация наказов избирателей депутатам Думы города Югорска – **10 500,0** тыс. рублей;
 - 2025 год – 10 500,0** тыс. рублей, в том числе:
 - реализация наказов избирателей депутатам Думы города Югорска – **10 500,0** тыс. рублей.
- Санитарный отлов безнадзорных и бродячих животных, деятельность по обращению с животными без владельцев:
 - 2023 год – 3 578,9** тыс. рублей;
 - 2024 год – 2 654,6** тыс. рублей;
 - 2025 год – 2 473,6** тыс. рублей.
- Демонтаж информационных конструкций:
 - 2023 год – 50,0** тыс. рублей.
- Содержание и текущий ремонт объектов благоустройства:
 - 2023 год – 98 599,7** тыс. рублей,
 - 2024 – 2025 годы – 94 455,2** тыс. рублей ежегодно.
- Благоустройство общественной территории «Парк по улице Менделеева в городе Югорске»:
 - 2023 год – 12 086,7** тыс. рублей;
 - 2024 год – 13 450,7** тыс. рублей;
 - 2025 год – 8 252,6** тыс. рублей.

ИСТОЧНИКИ ФОРМИРОВАНИЯ И НАПРАВЛЕНИЯ РАСХОДОВАНИЯ ДОРОЖНОГО ФОНДА ГОРОДА ЮГОРСКА В 2023-2025 ГОДАХ, тыс. рублей

Объём дорожного фонда города Югорска в 2021-2025 годах



* Решение Думы города Югорска от 21.12.2021 № 100 «О бюджете города Югорска на 2022 год и на плановый период 2023 и 2024 годов»




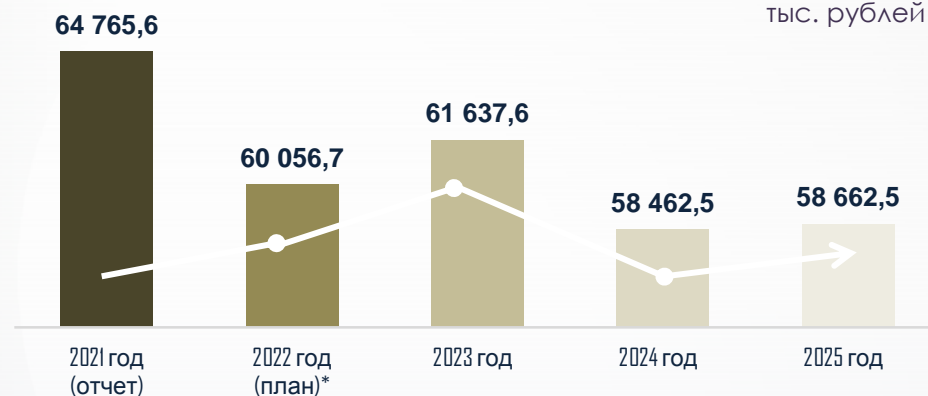
МУНИЦИПАЛЬНАЯ ПРОГРАММА ГОРОДА ЮГОРСКА «УПРАВЛЕНИЕ МУНИЦИПАЛЬНЫМ ИМУЩЕСТВОМ»



Цель: формирование эффективной системы управления муниципальным имуществом города Югорска, позволяющей обеспечить оптимальный состав имущества для исполнения полномочий органов местного самоуправления, достоверный учет и контроль использования муниципального имущества города Югорска; развитие садоводческих и огороднических некоммерческих объединений

ОБЪЕМ ФИНАНСИРОВАНИЯ ПРОГРАММЫ

тыс. рублей



* Решение Думы города Югорска от 21.12.2021 № 100 «О бюджете города Югорска на 2022 год и на плановый период 2023 и 2024 годов»

ОСНОВНЫЕ ЦЕЛЕВЫЕ ПОКАЗАТЕЛИ

Основные целевые показатели, ед. измерения	2021 год (отчет)	2022 год (план)	2023 год	2024 год	2025 год
Доля неиспользуемого недвижимого имущества в общем количестве недвижимого имущества города Югорска, %	3	2	2	1	1
Удельный вес количества групп объектов оценки (категории земель, объекты капитального строительства) в городе Югорске, кадастровая стоимость которых актуальна, к общему количеству групп объектов оценки, %	80	85	90	95	98
Удельный вес объектов недвижимого имущества, содержащихся в надлежащем санитарном состоянии, к общему количеству объектов недвижимого имущества, %	96	96	97	98	99

Основные направления расходования средств:

- Управление и распоряжение муниципальным имуществом города Югорска:
 2023 год - 11 235,6 тыс. рублей,
 2024 год - 7 409,2 тыс. рублей,
 2025 год - 7 611,5 тыс. рублей;
- Организационно-техническое и финансовое обеспечение деятельности Департамента муниципальной собственности и градостроительства администрации города Югорска:
 2023 год - 50 338,6 тыс. рублей,
 2024 - 2025 годы - 51 000,0 тыс. рублей ежегодно;
- Выполнение комплексных кадастровых работ на земельных участках, предоставленных садоводческим и огородническим некоммерческим объединениям граждан в городе Югорске:
 2023 год - 63,4 тыс. рублей,
 2024 год - 53,3 тыс. рублей,
 2025 год - 51,0 тыс. рублей.


МУНИЦИПАЛЬНАЯ ПРОГРАММА ГОРОДА ЮГОРСКА «ОХРАНА ОКРУЖАЮЩЕЙ СРЕДЫ, ИСПОЛЬЗОВАНИЕ И ЗАЩИТА ГОРОДСКИХ ЛЕСОВ»



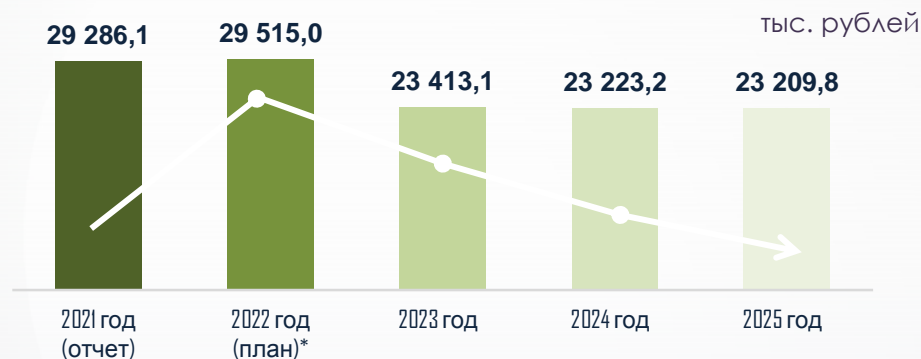
Цель: сохранение благоприятной окружающей среды в интересах настоящего и будущего поколений; эффективное использование, охрана, защита и воспроизводство городских лесов

Основные направления расходования средств:

- ❑ Организация и развитие системы экологического образования, просвещения и формирования экологической культуры:
2023 – 2025 годы – 110,0 тыс. рублей ежегодно;
- ❑ Организация деятельности МАУ «Городское лесничество» по использованию, охране, защите и воспроизводству городских лесов:
2023 год – 22 200,0 тыс. рублей,
2024 – 2025 годы – 22 000,0 тыс. рублей ежегодно;
- ❑ Регулирование деятельности в сфере обращения с твердыми коммунальными отходами:
2023 год – 1 103,1 тыс. рублей,
2024 год – 1 113,2 тыс. рублей,
2025 год – 1 099,8 тыс. рублей



ОБЪЕМ ФИНАНСИРОВАНИЯ ПРОГРАММЫ



* Решение Думы города Югорска от 21.12.2021 № 100 «О бюджете города Югорска на 2022 год и на плановый период 2023 и 2024 годов»

ОСНОВНЫЕ ЦЕЛЕВЫЕ ПОКАЗАТЕЛИ

Основные целевые показатели, ед. измерения	2021 год (отчет)	2022 год (план)	2023 год	2024 год	2025 год
Доля населения, вовлеченного в эколого-просветительские и природоохранные мероприятия, от общего количества населения муниципального образования, %	30,0	35,0	36,0	37,0	37,3
Доля площади земель, покрытых лесной растительностью, к общей площади городских лесов (сохранение лесистости), %	71,0	71,0	68,0	68,5	68,8
Доля лесных пожаров, ликвидированных в течение первых суток с момента обнаружения (по количеству случаев), в общем количестве лесных пожаров, %	1,33	67,5	71,0	71,0	71,0
Доля утилизированных твердых коммунальных отходов в общем объеме твердых коммунальных отходов, %	20,0	30,0	40,0	45,0	55,0

МУНИЦИПАЛЬНАЯ ПРОГРАММА ГОРОДА ЮГОРСКА «ДОСТУПНАЯ СРЕДА»

Цель: создание условий, способствующих интеграции инвалидов в общество и повышение уровня их жизни

Основные направления расходования средств:



Обеспечение условий инвалидам для беспрепятственного доступа к объектам социальной инфраструктуры посредством проведения комплекса мероприятий по дооборудованию и адаптации объектов :

2023 год - 1 046,7 тыс. рублей;
2024 год - 800,0 тыс. рублей;
2025 год - 800,0 тыс. рублей;



Обеспечение доступности предоставляемых инвалидам услуг в сфере культуры с учетом имеющихся у них нарушений:

2023 год - 66,4 тыс. рублей,
2024 год - 100,0 тыс. рублей,
2025 год - 100,0 тыс. рублей;

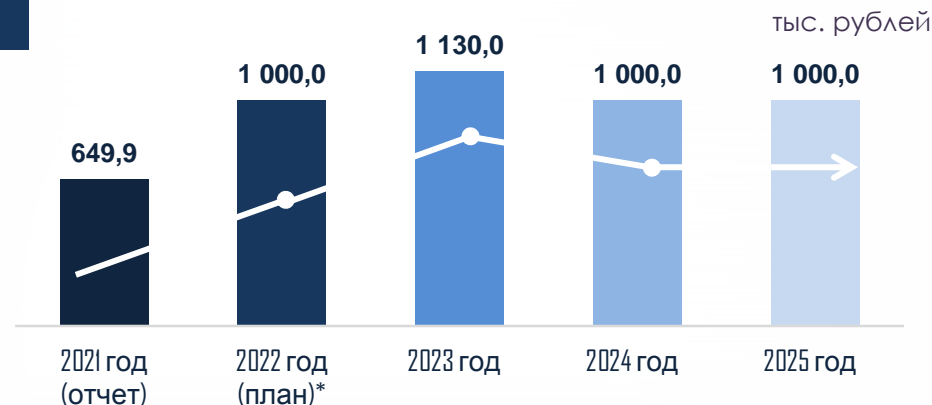


Обеспечение доступности предоставляемых инвалидам услуг с учетом имеющихся у них нарушений, в том числе создание условий для получения детьми-инвалидами качественного образования :

2023 год - 16,9 тыс. рублей,
2024 год - 100,0 тыс. рублей,
2025 год - 100,0 тыс. рублей



ОБЪЕМ ФИНАНСИРОВАНИЯ ПРОГРАММЫ



* Решение Думы города Югорска от 21.12.2021 № 100 «О бюджете города Югорска на 2022 год и на плановый период 2023 и 2024 годов»

ОСНОВНЫЕ ЦЕЛЕВЫЕ ПОКАЗАТЕЛИ


Основные целевые показатели, ед. измерения	2022 год (отчет)	2022 год (план)	2023 год	2024 год	2025 год
Количество объектов социальной инфраструктуры, в которых проведен комплекс мероприятий по дооборудованию, адаптации объекта в соответствии с требованиями доступности (посредством сооружения, как внутри зданий, так и снаружи, пандусов, поручней, входных групп, лифтов, обустройства территорий, подъездных путей), ед.	3	3	7	3	3
Число пользователей с ограничениями жизнедеятельности в муниципальных библиотеках, чел.	253	252	253	253	254
Доля детей инвалидов, обучающихся в общеобразовательных учреждениях, в общей численности детей-инвалидов, не имеющих противопоказаний к обучению, %	100,0	100,0	100,0	100,0	100,0
Доля общеобразовательных учреждений, в которых сформирована универсальная безбарьерная среда, позволяющая обеспечить совместное обучение инвалидов и лиц, не имеющих нарушений развития, в общем количестве учреждений, %	20,0	33,0	33	33	43

МУНИЦИПАЛЬНАЯ ПРОГРАММА ГОРОДА ЮГОРСКА «СОЦИАЛЬНО-ЭКОНОМИЧЕСКОЕ РАЗВИТИЕ И МУНИЦИПАЛЬНОЕ УПРАВЛЕНИЕ»



ЦЕЛИ:

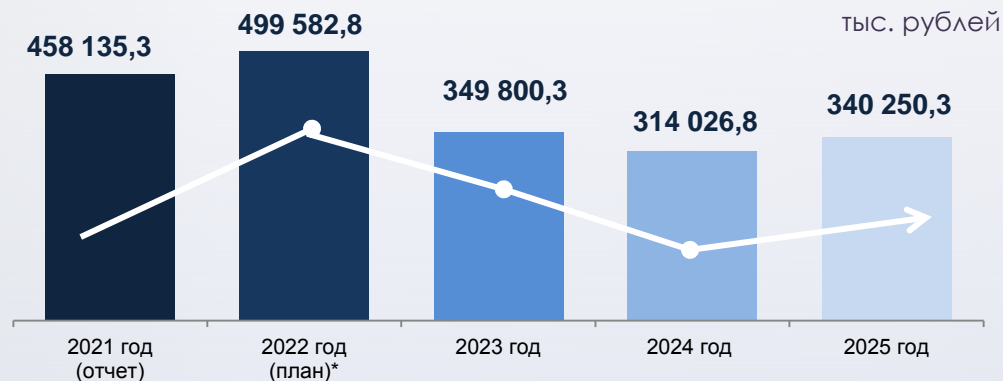
- ❑ Совершенствование и реализация муниципальной политики в отдельных секторах экономики, повышение качества стратегического планирования;
- ❑ Создание условий для устойчивого развития малого и среднего предпринимательства на территории города Югорска;
- ❑ Устойчивое развитие агропромышленного комплекса;
- ❑ Реализация основных направлений государственной политики в области социально-трудовых отношений и охраны труда.



Подпрограммы:

- ❖ Совершенствование системы муниципального стратегического управления, реализация отдельных государственных полномочий на 2023 год – **291 727,9** тыс. рублей, на 2024 год – **285 166,0** тыс. рублей, на 2025 год – **285 575,8** тыс. рублей;
- ❖ Развитие малого и среднего предпринимательства на 2023 год – **3 674,6** тыс. рублей, на 2024 – 2025 годы – **2 674,6** тыс. рублей ежегодно;
- ❖ Развитие агропромышленного комплекса на 2023 год – **52 533,9** тыс. рублей, на 2024 год – **24 250,5** тыс. рублей, на 2025 год – **50 159,9** тыс. рублей;
- ❖ Улучшение условий и охраны труда на 2023 год – **1 863,9** тыс. рублей, на 2024 год – **1 935,7** тыс. рублей, на 2025 год – **1 840,0** тыс. рублей.

ОБЪЕМ ФИНАНСИРОВАНИЯ ПРОГРАММЫ



* Решение Думы города Югорска от 21.12.2021 № 100 «О бюджете города Югорска на 2022 год на плановый период 2023 и 2024 годов»

ПОДПРОГРАММА 1 «СОВЕРШЕНСТВОВАНИЕ СИСТЕМЫ МУНИЦИПАЛЬНОГО СТРАТЕГИЧЕСКОГО УПРАВЛЕНИЯ, РЕАЛИЗАЦИЯ ОТДЕЛЬНЫХ ГОСУДАРСТВЕННЫХ ПОЛНОМОЧИЙ»

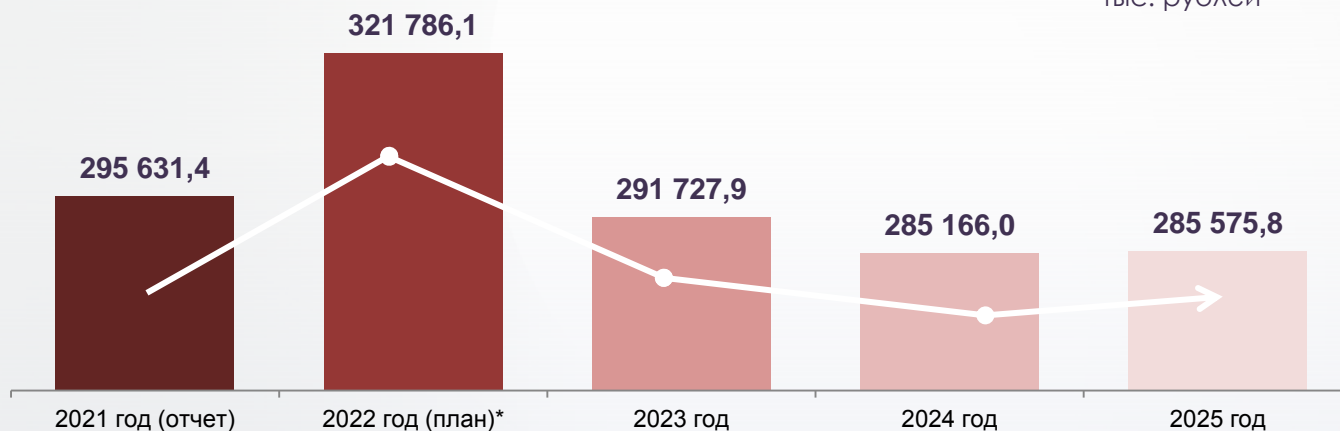
Цель: совершенствование и реализация муниципальной политики в отдельных секторах экономики, повышение качества стратегического планирования



- Обеспечение функционирования администрации города Югорска и главы города Югорска:
2023 год – **261 774,7** тыс. рублей,
2024 год – **254 463,0** тыс. рублей,
2025 год – **254 463,0** тыс. рублей;
- Осуществление переданных органам местного самоуправления полномочий Российской Федерации и субъекта Российской Федерации:
2023 год – **11 539,7** тыс. рублей,
2024 год – **12 054,0** тыс. рублей,
2025 год – **12 463,8** тыс. рублей;
- Обеспечение мер социальной поддержки отдельным категориям граждан:
2023 год – **18 413,5** тыс. рублей,
2024 год – **18 649,0** тыс. рублей,
2025 год – **18 649,0** тыс. рублей.

ОБЪЕМ ФИНАНСИРОВАНИЯ ПОДПРОГРАММЫ

тыс. рублей



* Решение Думы города Югорска от 21.12.2021 № 100 «О бюджете города Югорска на 2022 год на плановый период 2023 и 2024 годов»

ОСНОВНЫЕ ЦЕЛЕВЫЕ ПОКАЗАТЕЛИ

Основные целевые показатели, ед. измерения	2021 год (отчет)	2022 год (план)	2023 год	2024 год	2025 год
Исполнение плановых значений по администрируемым доходам (без учета безвозмездных поступлений) за отчетный год, %	129,9	100	100	100	100
Исполнение расходных обязательств по реализации вопросов местного значения, %	99,7	95	95	95	95

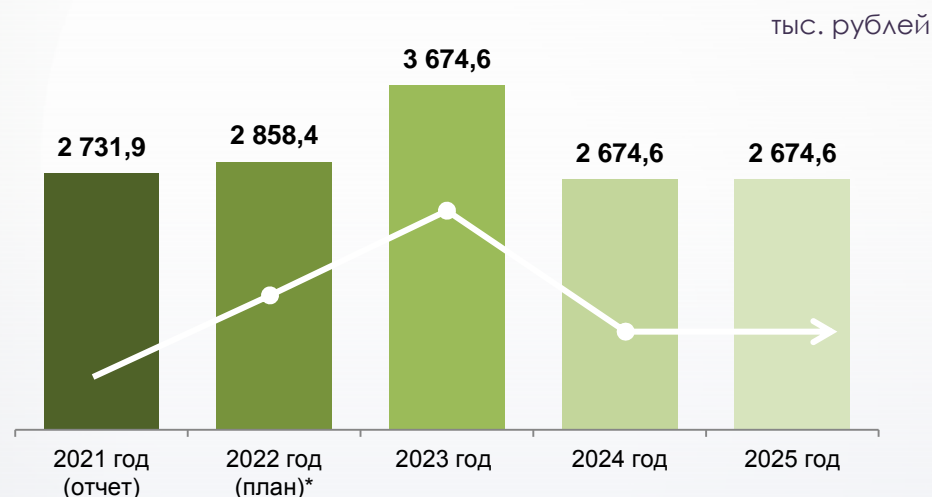
ПОДПРОГРАММА 2 «РАЗВИТИЕ МАЛОГО И СРЕДНЕГО ПРЕДПРИНИМАТЕЛЬСТВА»

Цель: создание условий для устойчивого развития малого и среднего предпринимательства на территории города Югорска



Финансовая поддержка субъектов малого и среднего предпринимательства, осуществляющих социально-значимые виды деятельности и деятельность в социальной сфере

ОБЪЕМ ФИНАНСИРОВАНИЯ ПОДПРОГРАММЫ



* Решение Думы города Югорска от 21.12.2021 № 100 «О бюджете города Югорска на 2022 год на плановый период 2023 и 2024 годов»

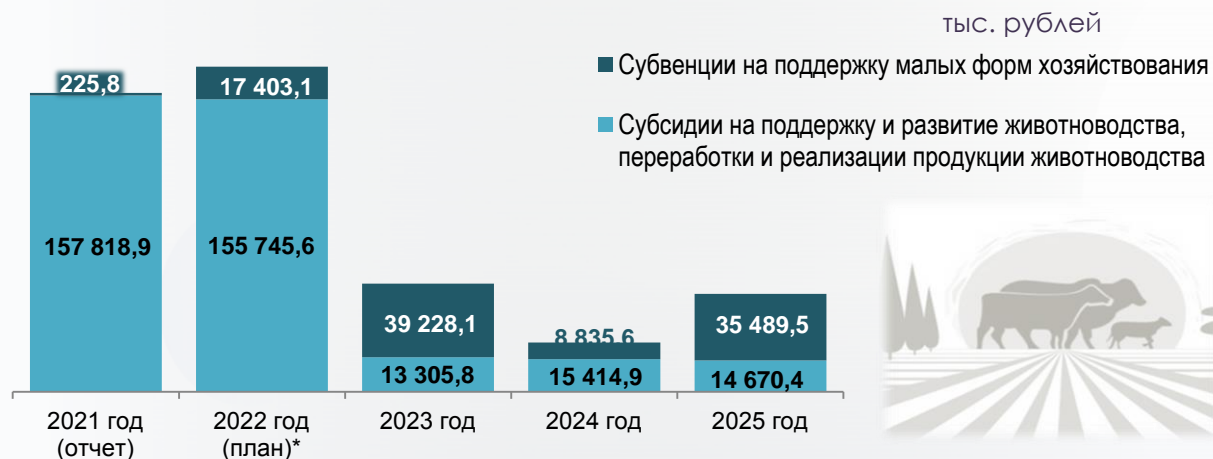
ОСНОВНЫЕ ЦЕЛЕВЫЕ ПОКАЗАТЕЛИ

Наименование показателей результатов, ед. измерения	2021 год (отчет)	2022 год (план)	2023 год	2024 год	2025 год
Численность занятых в сфере малого и среднего предпринимательства, включая индивидуальных предпринимателей и самозанятых, тыс. чел.	3,9	3,6	4,1	4,2	4,3
Количество субъектов малого и среднего предпринимательства (включая индивидуальных предпринимателей) в расчете на 10 тыс. человек населения города Югорска, ед.	310,6	305,0	305,0	310,0	315,0

ПОДПРОГРАММА 3 «РАЗВИТИЕ АГРОПРОМЫШЛЕННОГО КОМПЛЕКСА»

Цель: устойчивое развитие агропромышленного комплекса

ОБЪЕМ ФИНАНСИРОВАНИЯ ПОДПРОГРАММЫ



* Решение Думы города Югорска от 21.12.2021 № 100 «О бюджете города Югорска на 2022 год на плановый период 2023 и 2024 годов»

ОСНОВНЫЕ ЦЕЛЕВЫЕ ПОКАЗАТЕЛИ

Целевые показатели, ед. измерения	2021 год (отчет)	2022 год (план)	2023 год	2024 год	2025 год
Количество получателей государственной поддержки, осуществляющих производство сельскохозяйственной продукции, ед.	6	5	3	3	3

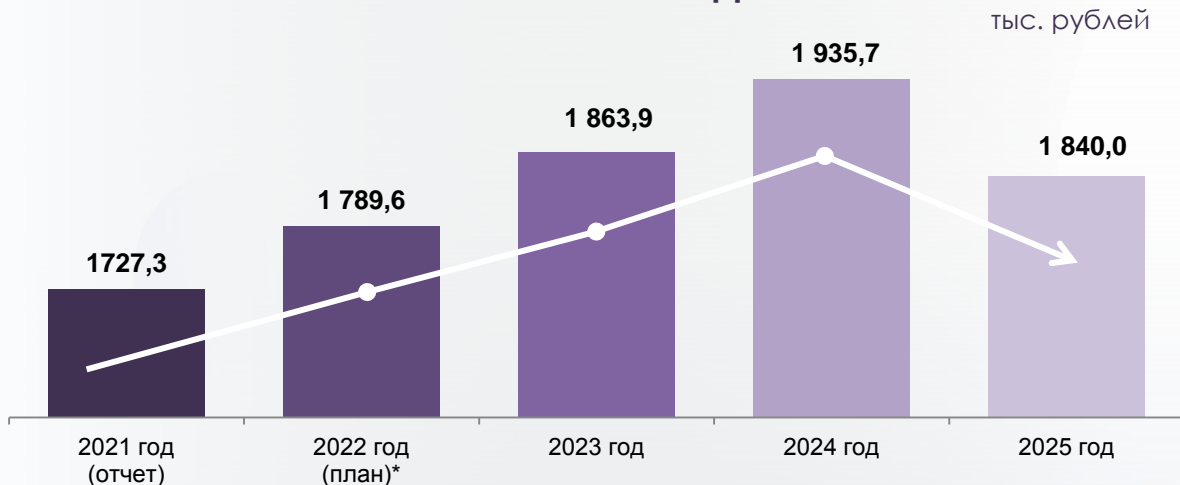
- Планируется компенсация сельхозпроизводителям затрат на приобретение сельскохозяйственной техники и оборудования, строительство сельскохозяйственных объектов:
 - 2023 год – **39 228,1** тыс. рублей,
 - 2024 год – **8 835,6** тыс. рублей,
 - 2025 год – **35 489,5** тыс. рублей;

- Планируется ежегодно предоставлять субсидии 2 сельскохозяйственным товаропроизводителям за произведенную и реализованную мясную продукцию, 1 крестьянскому (фермерскому) хозяйству на содержание маточного поголовья сельскохозяйственных животных:
 - 2023 год – **13 305,8** тыс. рублей,
 - 2024 год – **15 414,9** тыс. рублей,
 - 2025 год – **14 670,4** тыс. рублей.

ПОДПРОГРАММА 5 «УЛУЧШЕНИЕ УСЛОВИЙ И ОХРАНЫ ТРУДА»

Цель: реализация основных направлений государственной политики в области социально – трудовых отношений и охраны труда

ОБЪЕМ ФИНАНСИРОВАНИЯ ПОДПРОГРАММЫ



* Решение Думы города Югорска от 21.12.2021 № 100 «О бюджете города Югорска на 2022 год на плановый период 2023 и 2024 годов»

ОСНОВНЫЕ ЦЕЛЕВЫЕ ПОКАЗАТЕЛИ

Наименование показателей результатов, ед. измерения	2021 год (отчет)	2022 год (план)	2023 год	2024 год	2025 год
Численность пострадавших в результате несчастных случаев на производстве с утратой трудоспособности на 1 рабочий день и более, в расчете на 1 тысячу работающих, чел.	0,284	0,410	0,400	0,390	0,380



➤ Проведение муниципальных конкурсов в сфере охраны труда:

2023 – 2025 годы - **100,0** тыс. рублей ежегодно;

➤ Осуществление переданных государственных полномочий в сфере трудовых отношений и государственного управления охраной труда:

2023 год – **1 763,9** тыс. рублей,
2024 год – **1 835,7** тыс. рублей,
2025 год – **1 740,0** тыс. рублей.

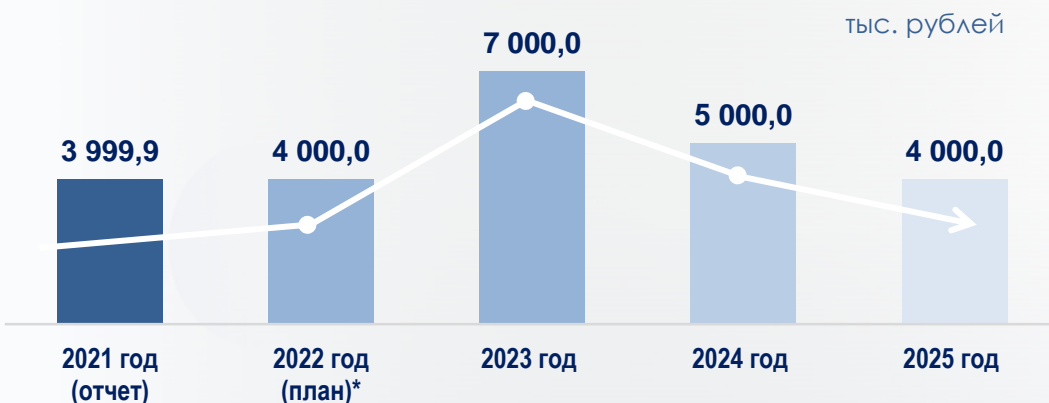


МУНИЦИПАЛЬНАЯ ПРОГРАММА ГОРОДА ЮГОРСКА «РАЗВИТИЕ ИНФОРМАЦИОННОГО ОБЩЕСТВА»



Цель: формирование информационного пространства на основе использования информационных и телекоммуникационных технологий для повышения качества жизни граждан города Югорска и обеспечения условий для реализации эффективной системы управления в органах местного самоуправления города Югорска

ОБЪЕМ ФИНАНСИРОВАНИЯ ПРОГРАММЫ



*Решение Думы города Югорска от 21.12.2021 № 100 «О бюджете города Югорска на 2022 год и на плановый период 2023 и 2024 годов»

Основные направления расходования средств:



Развитие электронного правительства, формирование и сопровождение информационных ресурсов и систем, обеспечение доступа к ним:
2023 год – 1 597,9 тыс. рублей,
2024 год – 1 097,9 тыс. рублей,
2025 год – 1 097,9 тыс. рублей;



Развитие технической базы для становления информационного общества и электронного правительства, обеспечение деятельности органов местного самоуправления города Югорска:
2023 год – 3 301,0 тыс. рублей,
2024 год – 2 301,0 тыс. рублей,
2025 год – 1 301,0 тыс. рублей;



Развитие системы обеспечения информационной безопасности органов местного самоуправления города Югорска:
2023 год – 2 101,1 тыс. рублей,
2024 год – 1 601,1 тыс. рублей,
2025 год – 1 601,1 тыс. рублей.

ОСНОВНЫЕ ЦЕЛЕВЫЕ ПОКАЗАТЕЛИ

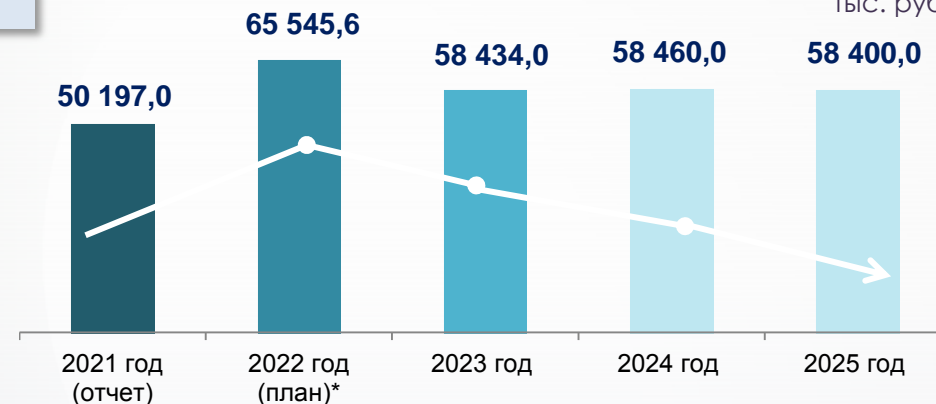
Основные целевые показатели, ед. измерения	2021 год (отчет)	2022 год (план)	2023 год	2024 год	2025 год
Доля государственных и муниципальных услуг, функций, сервисов, предоставленных в цифровом виде, %	93,5	80,0	80,0	80,0	80,3
Доля государственных, в части переданных полномочий, и муниципальных услуг, функций, сервисов, предоставленных без необходимости личного посещения органов местного самоуправления города Югорска, %	90,7	85,0	85,0	90,0	90,0
Доля граждан старше 14 лет, прошедших регистрацию на Едином портале государственных и муниципальных услуг, %	86,3	80,0	80,0	80,0	80,0
Стоимостная доля закупаемого и (или) арендуемого органами местного самоуправления города Югорска иностранного программного обеспечения, %	0,0	20,0	15,0	10,0	10,0



Цель: повышение качества управления муниципальными финансами города Югорска

ОБЪЕМ ФИНАНСИРОВАНИЯ ПРОГРАММЫ

тыс. рублей



* Решение Думы города Югорска от 21.12.2021 № 100 «О бюджете города Югорска на 2022 год и на плановый период 2023 и 2024 годов»

ОСНОВНЫЕ ЦЕЛЕВЫЕ ПОКАЗАТЕЛИ

Основные целевые показатели, ед. измерения	2021 год (отчет)	2022 год (план)	2023 год	2024 год	2025 год
Исполнение плана по налоговым и неналоговым доходам, утвержденного решением о бюджете города Югорска, %	102,3	≥95,0	≥95,0	≥95,0	≥96,0
Исполнение расходных обязательств города Югорска за отчетный финансовый год от бюджетных ассигнований, утвержденных решением о бюджете города Югорска, %	99,3	≥95,0	≥95,0	≥95,0	≥96,0
Доля главных администраторов бюджетных средств города Югорска, имеющих уровень качества финансового менеджмента «средний» и «высокий», %	100,0	100,0	100,0	100,0	100,0
Доля автоматизированных процессов в сфере муниципальных финансов от общего количества процессов в сфере муниципальных финансов, %	92,0	90,0	90,0	90,0	90,0
Отношение объема муниципального долга к общему объему доходов бюджета города (без учета объема безвозмездных поступлений и налоговых доходов по дополнительным нормативам отчислений), %	≤40,0	≤40,0	≤40,0	≤40,0	≤40,0

Основные направления расходования средств:



Организационно-техническое и финансовое обеспечение деятельности Департамента финансов администрации города Югорска:

2023 год – **37 450,0** тыс. рублей,
2024 – 2025 годы – **37 500,0** тыс. рублей ежегодно;



Развитие единой комплексной системы управления муниципальными финансами:

2023 год – **2 850,0** тыс. рублей,
2024 – 2025 годы – **2 900,0** тыс. рублей ежегодно;



Мониторинг состояния и обслуживание муниципального долга города Югорска:

2023 год – **18 134,0** тыс. рублей,
2024 год – **18 060,0** тыс. рублей,
2025 год – **18 000,0** тыс. рублей.



МУНИЦИПАЛЬНАЯ ПРОГРАММА ГОРОДА ЮГОРСКА «ПРОФИЛАКТИКА ПРАВОНАРУШЕНИЙ, ПРОТИВОДЕЙСТВИЕ КОРРУПЦИИ И НЕЗАКОННОМУ ОБОРОТУ НАРКОТИКОВ»



Цель: снижение уровня преступности

ОБЪЕМ ФИНАНСИРОВАНИЯ ПРОГРАММЫ



* Решение Думы города Югорска от 21.12.2021 № 100 «О бюджете города Югорска на 2022 год и на плановый период 2023 и 2024 годов»

ОСНОВНЫЕ ЦЕЛЕВЫЕ ПОКАЗАТЕЛИ

Основные целевые показатели, ед. измерения	2021 год (отчет)	2022 год (план)	2023 год	2024 год	2025 год
Доля административных правонарушений, выявленных с помощью системы видеонаблюдения, в общем количестве правонарушений, %	0,8	0,8	0,9	1,0	1,0
Уровень общей распространенности наркомании (на 100 тыс. населения), ед.	210,5	247,6	245,7	243,8	243,7
Уровень преступности (число зарегистрированных преступлений на 100 тыс. человек населения), ед.	1 185,7	1 196,6	1 156,3	1 106,1	1 105,5
Количество не эффективных показателей деятельности органа местного самоуправления в области реализации им переданных для исполнения отдельных государственных полномочий по созданию и обеспечению деятельности территориальной комиссии по делам несовершеннолетних и защите их прав при администрации города Югорска, ед.	2	2	2	2	2
Доля граждан, состоящих в списках кандидатов в присяжные заседатели, в общем количестве кандидатов в присяжные заседатели города Югорска, %	100,0	100,0	100,0	100,0	100,0
Уровень преступности в сфере коррупции (на 10 тыс. населения), ед.	0,8	7,5	6,5	6,0	5,0

Основные направления расходования средств:



- Техническое обслуживание и ремонт системы видеонаблюдения «Безопасный город» на 2023 – 2025 годы в сумме 1 300,0 тыс. рублей ежегодно;
- Материальное стимулирование, личное страхование народных дружинников, участвующих в охране общественного порядка, на 2023 год – 158,6 тыс. рублей, на 2024 год – 157,1 тыс. рублей, на 2025 год – 156,6 тыс. рублей;
- Составление (изменение) списков кандидатов в присяжные заседатели федеральных судов общей юрисдикции в Российской Федерации на 2023 год – 0,9 тыс. рублей, на 2024 год – 12,6 тыс. рублей, на 2025 год – 0,2 тыс. рублей;
- Создание административных комиссий и определение перечня должностных лиц органов местного самоуправления, уполномоченных составлять протоколы об административных правонарушениях, на 2023 год – 1 836,1 тыс. рублей, на 2024 год – 1 910,8 тыс. рублей, на 2025 год – 1 811,2 тыс. рублей;
- Создание и осуществление деятельности муниципальных комиссий по делам несовершеннолетних и защите их прав на 2023 год – 5 985,3 тыс. рублей, на 2024 год – 6 228,8 тыс. рублей, на 2025 год – 5 904,1 тыс. рублей;
- Организация семинаров для повышения профессионального уровня руководителей и специалистов муниципальных учреждений в сфере противодействия коррупции на 2023 – 2025 годы – 10,0 тыс. рублей ежегодно;
- Проведение совместных мероприятий с общественными объединениями в сфере профилактики злоупотребления наркоманией и незаконного оборота наркотических средств и психотропных веществ на 2023 – 2025 годы – 50,0 тыс. рублей ежегодно.

МУНИЦИПАЛЬНАЯ ПРОГРАММА ГОРОДА ЮГОРСКА «РАЗВИТИЕ ГРАЖДАНСКОГО ОБЩЕСТВА, РЕАЛИЗАЦИЯ ГОСУДАРСТВЕННОЙ НАЦИОНАЛЬНОЙ ПОЛИТИКИ И ПРОФИЛАКТИКА ЭКСТРЕМИЗМА»



Цель: создание условий для развития институтов гражданского общества и реализации гражданских инициатив, укрепления единства многонационального сообщества города Югорска, противодействие распространению идей экстремизма

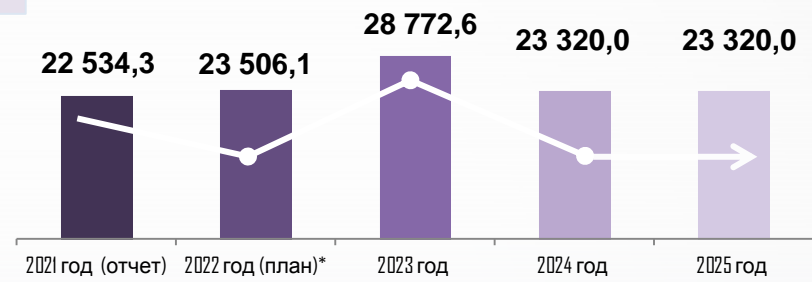
Основные направления расходования средств:

- ❑ Официальное опубликование (обнародование) муниципальных правовых актов в официальном печатном издании города Югорска в соответствии с Уставом города Югорска (в сборнике «Муниципальные правовые акты города Югорска» и газете «Югорский Вестник»), доведение до сведения жителей города Югорска официальной информации о социально-экономическом и культурном развитии муниципального образования, о развитии его общественной инфраструктуры и иной официальной информации» на 2023 год в сумме **11 000,0** тыс. рублей, на 2024 – 2025 годы в сумме **9 000,0** тыс. рублей ежегодно;
- ❑ Информирование о деятельности органов местного самоуправления города Югорска и социально-экономическом развитии города Югорска в средствах массовой информации и иными способами на 2023 год в сумме **17 000,0** тыс. рублей, на 2024 – 2025 годы в сумме **14 000,0** тыс. рублей ежегодно;
- ❑ Представление субсидий социально ориентированным некоммерческим организациям – победителям конкурса социально значимых проектов для некоммерческих организаций на 2023 год в сумме **400,0** тыс. рублей, на 2024 - 2025 годы в сумме **200,0** тыс. рублей ежегодно;
- ❑ Оплата услуг по информационному сопровождению реализации мероприятий, направленных на развитие форм непосредственного осуществления населением местного самоуправления и участия населения в осуществлении местного самоуправления, в 2023 году – **6,1** тыс. рублей;
- ❑ Проведение мероприятий, направленных на укрепление межнационального и межконфессионального согласия, поддержку культуры народов, проживающих на территории города Югорска, профилактику экстремизма на 2023 год в сумме **366,5** тыс. рублей, на 2024 – 2025 годы в сумме **120,0** тыс. рублей ежегодно.



ОБЪЕМ ФИНАНСИРОВАНИЯ ПРОГРАММЫ

тыс. рублей



* Решение Думы города Югорска от 21.12.2021 № 100 «О бюджете города Югорска на 2022 год и на плановый период 2023 и 2024 годов»

ОСНОВНЫЕ ЦЕЛЕВЫЕ ПОКАЗАТЕЛИ

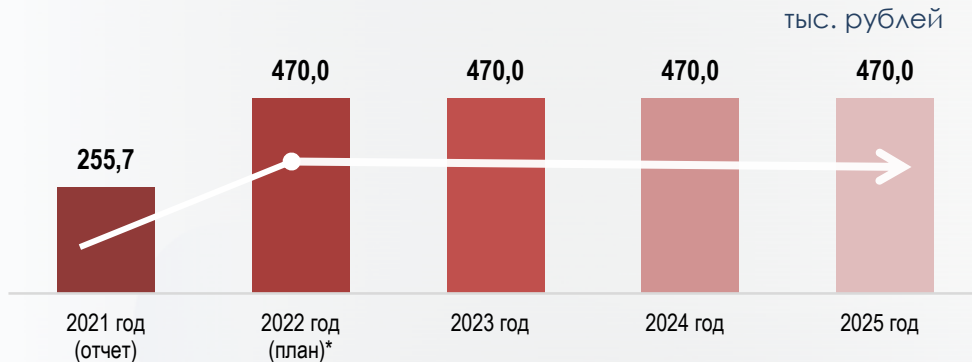
Наименование показателей, ед. измерения	2021 год (отчет)	2022 год (план)	2023 год	2024 год	2025 год
Объем информационных сообщений о деятельности органов местного самоуправления города Югорска и социально-культурном развитии города Югорска в эфире телевизионных каналов, мин.	1 855	1 850	1 850	1 850	1 850
Объем информационных сообщений о деятельности органов местного самоуправления города Югорска в изданиях, зарегистрированных в качестве средств массовой информации, газетная полоса	690,3	612	612	612	612
Доля граждан, положительно оценивающих состояние межнациональных отношений в городе Югорске, в общем количестве граждан, %	89,0	98,0	85,0	85,0	85,0
Численность участников мероприятий, направленных на этнокультурное развитие народов России, проживающих на территории города Югорска, тыс. человек	1,5	1,5	1,6	1,8	2,0
Количество социально – значимых проектов, реализуемых некоммерческими организациями и получивших финансовую поддержку из местного бюджета, ед.	1	2	2	2	2

МУНИЦИПАЛЬНАЯ ПРОГРАММА ГОРОДА ЮГОРСКА «РАЗВИТИЕ МУНИЦИПАЛЬНОЙ СЛУЖБЫ»



Цель: повышение эффективности муниципальной службы в городе Югорска

ОБЪЕМ ФИНАНСИРОВАНИЯ ПРОГРАММЫ



* Решение Думы города Югорска от 21.12.2021 № 100 «О бюджете города Югорска на 2022 год и на плановый период 2023 и 2024 годов»

Основные направления расходования средств:



❑ Организация обучения и оценка компетенций лиц, включенных в резерв управленческих кадров, кадровый резерв: 2023 – 2025 годы – **85,0** тыс. рублей ежегодно;

❑ Дополнительное профессиональное образование муниципальных служащих по приоритетным и иным направлениям: 2023 – 2025 годы – **250,0** тыс. рублей ежегодно;

❑ Проведение мероприятия «День муниципального служащего города Югорска» и конкурса «Лучший муниципальный служащий города Югорска», выпуск газеты «Вестник муниципальной службы»: 2023 – 2025 годы – **115,9** тыс. рублей ежегодно;

❑ Оплата экспертных услуг независимым экспертам – членом аттестационной и конкурсной комиссий: 2023 – 2025 годы – **19,1** тыс. рублей ежегодно.

ОСНОВНЫЕ ЦЕЛЕВЫЕ ПОКАЗАТЕЛИ

Основные целевые показатели, ед.измерения	2021 год (отчет)	2022 год (план)	2023 год	2024 год	2025 год
Доля лиц, назначенных на должности муниципальной службы из кадрового резерва, резерва управленческих кадров, от общего количества назначений на вакантные должности, %	63,6	50,0	50,0	50,0	50,0
Численность обучающихся в образовательных организациях высшего образования и образовательных организациях, муниципальных служащих города Югорска, участвующих в конкурсах (олимпиадах), направленных на повышение престижа и открытости муниципальной службы, чел.	43	50	52	55	60
Доля муниципальных служащих, прошедших обучение по программам дополнительного профессионального образования и имеющих высокий уровень развития профессиональных компетенций, %	75,0	75,0	77,0	77,0	79,0
Доля муниципальных служащих, соблюдающих ограничения и запреты, требования к служебному поведению, %	100,0	98,0	98,2	98,2	98,5
Количество современных кадровых технологий, применяемых на муниципальной службе в городе Югорске, ед.	9	10	10	11	11

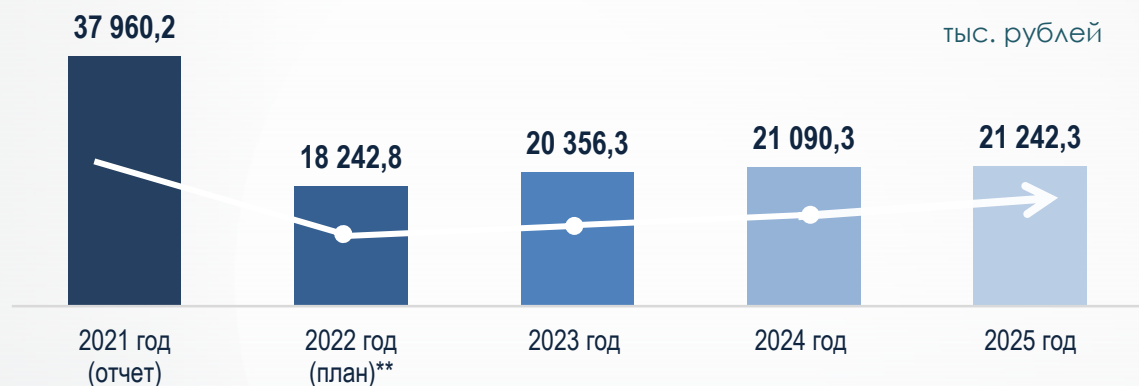
НЕПРОГРАММНЫЕ НАПРАВЛЕНИЯ ДЕЯТЕЛЬНОСТИ НА 2023 ГОД И НА ПЛАНОВЫЙ ПЕРИОД 2024 И 2025 ГОДОВ



Основные направления расходования средств:

- Функционирование председателя Думы города Югорска:
 2023 год – **5 184,0** тыс. рублей,
 2024 – 2025 годы – **5 485,6** тыс. рублей ежегодно;
- Функционирование аппарата Думы города Югорска:
 2023 год – **4 470,0** тыс. рублей,
 2024 год – **4 474,0** тыс. рублей,
 2025 год – **4 626,0** тыс. рублей;
- Обеспечение деятельности Контрольно-счетной палаты города Югорска:
 2023 год – **10 142,0** тыс. рублей,
 2024 – 2025 годы – **10 570,4** тыс. рублей ежегодно;
- Прочие расходы (награждение организаций и граждан города и другое):
 2023 – 2025 годы – **560,3** тыс. рублей ежегодно;
- Условно утверждаемые (утвержденные) расходы:
 2024 год – **44 000,0** тыс. рублей;
 2025 год – **87 000,0** тыс. рублей.

ОБЪЕМ ФИНАНСИРОВАНИЯ ПРОГРАММЫ*



Наименование, ед. измерения	2021 год (отчет)	2022 год (план)	2023 год	2024 год	2025 год
Объем финансирования непрограммных направлений деятельности*, тыс. рублей	37 960,2	18 242,8	20 356,3	21 090,3	21 242,3
Доля непрограммных направлений деятельности в общих расходах бюджета города Югорска*, %	0,5	0,6	0,6	0,6	0,6

* Без условно утверждаемых (утверждённых) расходов

** Решение Думы города Югорска от 21.12.2021 № 100 «О бюджете города Югорска на 2022 год и на плановый период 2023 и 2024 годов»

РАСХОДЫ БЮДЖЕТА, НАПРАВЛЯЕМЫЕ НА ПОДДЕРЖКУ СЕМЬИ И ДЕТЕЙ, ПРЕДУСМОТРЕННЫЕ В ПРОЕКТЕ БЮДЖЕТА ГОРОДА ЮГОРСКА НА 2023 ГОД И НА ПЛАНОВЫЙ ПЕРИОД 2024 И 2025 ГОДОВ, тыс. рублей

<u>В СФЕРЕ ФИЗИЧЕСКОЙ КУЛЬТУРЫ, МОЛОДЕЖНОЙ ПОЛИТИКИ И ВРЕМЕННОГО ТРУДОУСТРОЙСТВА, ОТДЫХА И ОЗДОРОВЛЕНИЯ ДЕТЕЙ</u>	<u>В СФЕРЕ ОБРАЗОВАНИЯ</u>	<u>В ЖИЛИЩНОЙ СФЕРЕ</u>	<u>В СФЕРЕ КУЛЬТУРЫ</u>	<u>В СФЕРЕ ОХРАНЫ ОКРУЖАЮЩЕЙ СРЕДЫ</u>	<u>В СФЕРЕ УЛУЧШЕНИЯ ОБЕСПЕЧЕНИЯ ДОСТУПНОСТИ ОБЪЕКТОВ СОЦИАЛЬНОЙ ИНФРАСТРУКТУРЫ</u>
2023 ГОД – 261 149,9 2024 ГОД – 215 430,1 2025 ГОД – 194 720,4	2023 ГОД – 1 827 735,1 2024 ГОД – 1 813 741,9 2025 ГОД – 1 801 095,1	2023 ГОД – 43 020,5 2024 ГОД – 107 342,7 2025 ГОД – 111 221,1	2023 ГОД – 257 255,8 2024 ГОД – 257 982,0 2025 ГОД – 257 981,0	2023 ГОД – 110,0 2024 ГОД – 110,0 2025 ГОД – 110,0	2023 ГОД – 1 130,0 2024 ГОД – 1 000,0 2025 ГОД – 1 000,0

ОРГАНИЗАЦИЯ ОТДЫХА И ОЗДОРОВЛЕНИЯ ДЕТЕЙ

СОДЕРЖАНИЕ И РАЗВИТИЕ УЧРЕЖДЕНИЙ ФИЗИЧЕСКОЙ КУЛЬТУРЫ И СПОРТА

РАЗВИТИЕ МАТЕРИАЛЬНО – ТЕХНИЧЕСКОЙ БАЗЫ УЧРЕЖДЕНИЙ ФИЗИЧЕСКОЙ КУЛЬТУРЫ И СПОРТА

ОРГАНИЗАЦИЯ, ПРОВЕДЕНИЕ И УЧАСТИЕ В МЕРОПРИЯТИЯХ В СФЕРЕ МОЛОДЕЖНОЙ ПОЛИТИКИ

СОДЕРЖАНИЕ И РАЗВИТИЕ УЧРЕЖДЕНИЙ В СФЕРЕ МОЛОДЕЖНОЙ ПОЛИТИКИ

ОРГАНИЗАЦИЯ ОБЩЕСТВЕННЫХ РАБОТ ДЛЯ НЕЗАНЯТЫХ ТРУДОВОЙ ДЕЯТЕЛЬНОСТЬЮ И БЕЗРАБОТНЫХ ГРАЖДАН, ВРЕМЕННОГО ТРУДОУСТРОЙСТВА БЕЗРАБОТНЫХ ГРАЖДАН, ИСПЫТЫВАЮЩИХ ТРУДНОСТИ В ПОИСКЕ РАБОТЫ, СОЗДАНИЕ РАБОЧИХ МЕСТ ДЛЯ ТРУДОУСТРОЙСТВА ОТДЕЛЬНЫХ КАТЕГОРИЙ ГРАЖДАН

ОРГАНИЗАЦИЯ ВРЕМЕННОГО ТРУДОУСТРОЙСТВА НЕСОВЕРШЕННОЛЕТНИХ В ВОЗРАСТЕ ОТ 14 ДО 18 ЛЕТ В СВОБОДНОЕ ОТ УЧЕБЫ ВРЕМЯ И МОЛОДЕЖНЫХ ТРУДОВЫХ ОТЯГОВ

ОРГАНИЗАЦИЯ ВРЕМЕННОГО ТРУДОУСТРОЙСТВА ВЫПУСКНИКОВ ПРОФЕССИОНАЛЬНЫХ ОБРАЗОВАТЕЛЬНЫХ ОРГАНИЗАЦИЙ И ОБРАЗОВАТЕЛЬНЫХ ОРГАНИЗАЦИЙ ВЫСШЕГО ОБРАЗОВАНИЯ В ВОЗРАСТЕ ДО 25 ЛЕТ

РАЗВИТИЕ СИСТЕМЫ ДОШКОЛЬНОГО И ОБЩЕГО ОБРАЗОВАНИЯ

РАЗВИТИЕ ВАРИАНТНОСТИ ВОСПИТАТЕЛЬНЫХ СИСТЕМ И ТЕХНОЛОГИЙ, НАЦЕЛЕННЫХ НА ФОРМИРОВАНИЕ ИНДИВИДУАЛЬНОЙ ТРАЕКТОРИИ РАЗВИТИЯ ЛИЧНОСТИ РЕБЕНКА С УЧЕТОМ ЕГО ПОТРЕБНОСТЕЙ, ИНТЕРЕСОВ И СПОСОБНОСТЕЙ

ФИНАНСОВОЕ И ОРГАНИЗАЦИОННО - МЕТОДИЧЕСКОЕ ОБЕСПЕЧЕНИЕ ФУНКЦИОНИРОВАНИЯ И МОДЕРНИЗАЦИИ МУНИЦИПАЛЬНОЙ СИСТЕМЫ ОБРАЗОВАНИЯ

ОБЕСПЕЧЕНИЕ КОМПЛЕКСНОЙ БЕЗОПАСНОСТИ ОБРАЗОВАТЕЛЬНЫХ УЧРЕЖДЕНИЙ

РАЗВИТИЕ МАТЕРИАЛЬНО – ТЕХНИЧЕСКОЙ БАЗЫ ОБРАЗОВАТЕЛЬНЫХ ОРГАНИЗАЦИЙ



ПРЕДОСТАВЛЕНИЕ СУБСИДИЙ МОЛОДЫМ СЕМЬЯМ НА УЛУЧШЕНИЕ ЖИЛИЩНЫХ УСЛОВИЙ

ПРЕДОСТАВЛЕНИЕ СОЦИАЛЬНОЙ ВЫПЛАТЫ НА ПРИОБРЕТЕНИЕ ИЛИ СТРОИТЕЛЬСТВО ЖИЛОГО ПОМЕЩЕНИЯ

ПРИОБРЕТЕНИЕ ЖИЛЫХ ПОМЕЩЕНИЙ ДЛЯ ПЕРЕСЕЛЕНИЯ ГРАЖДАН ИЗ НЕПРИГОДНЫХ ЖИЛЫХ ПОМЕЩЕНИЙ В ДОМАХ, ПРИЗНАННЫХ АВАРИЙНЫМИ



СОДЕРЖАНИЕ И РАЗВИТИЕ УЧРЕЖДЕНИЙ КУЛЬТУРЫ

ОРГАНИЗАЦИЯ, ПРОВЕДЕНИЕ И УЧАСТИЕ В МЕРОПРИЯТИЯХ В СФЕРЕ ОХРАНЫ ОКРУЖАЮЩЕЙ СРЕДЫ

ОБЕСПЕЧЕНИЕ ДОСТУПНОСТИ ПРЕДОСТАВЛЯЕМЫХ ИНВАЛИДАМ УСЛУГ С УЧЕТОМ ИМЕЮЩИХСЯ У НИХ НАРУШЕНИЙ

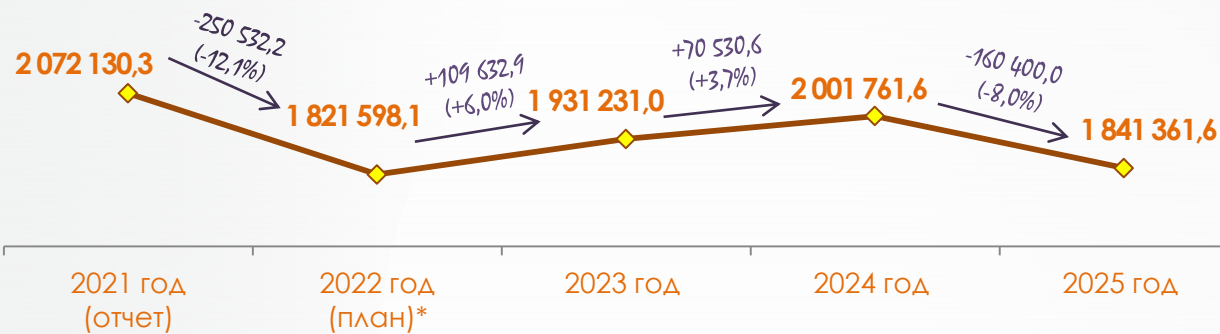
ПЛАНИРУЕТСЯ НАПРАВИТЬ ВСЕГО:

2023 год – 2 390 401,3 тыс. рублей
 2024 год – 2 395 606,7 тыс. рублей
 2025 год – 2 366 127,6 тыс. рублей



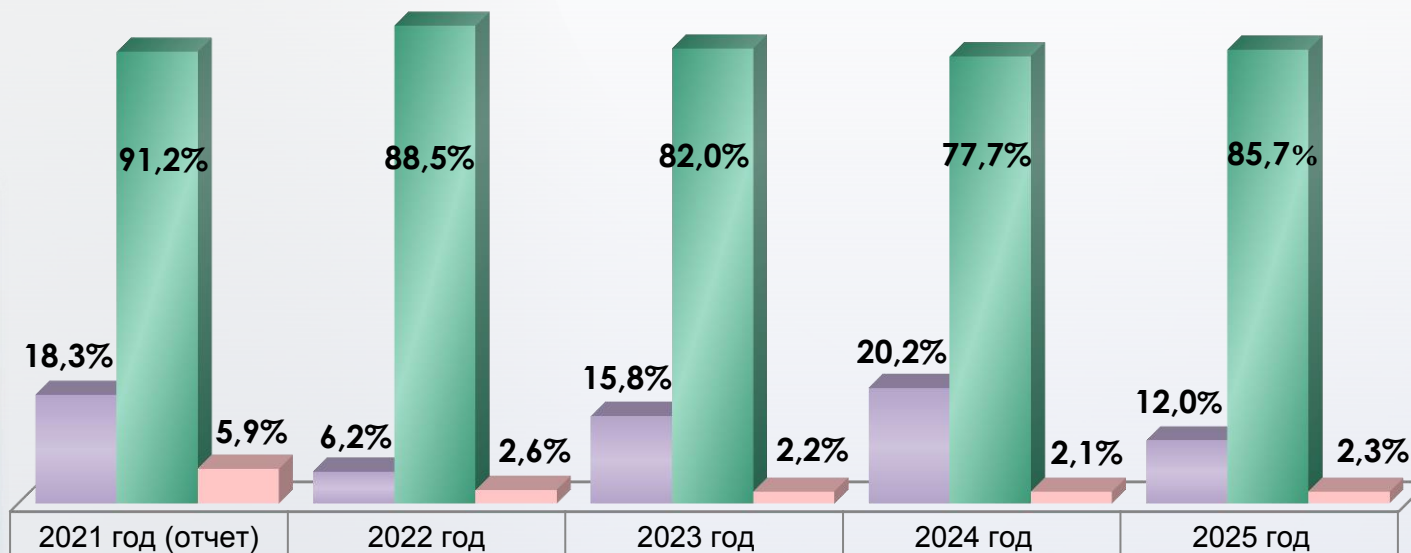
МЕЖБЮДЖЕТНЫЕ ТРАНСФЕРТЫ ГОРОДУ ЮГОРСКУ НА 2021 – 2025 ГОДЫ, тыс. рублей

**ОБЩИЙ
ОБЪЕМ
МЕЖБЮДЖЕТНЫХ
ТРАНСФЕРТОВ**



* Решение Думы города Югорска от 21.12.2021 № 100 «О бюджете города Югорска на 2022 год и на плановый период 2023 и 2024 годов»

% Удельный вес в общем объеме межбюджетных трансфертов



	2021 год (отчет)	2022 год (план)*	2023 год	2024 год	2025 год
■ Субсидии	378 617,9	112 167,6	305 434,3	403 437,1	220 594,4
■ Субвенции	1 571 598,7	1 661 859,5	1 583 533,6	1 556 091,4	1 578 534,1
■ Иные межбюджетные трансферты	121 913,7	47 571,0	42 263,1	42 233,1	42 233,1

Тыс. рублей

СУБСИДИИ, ПРЕДОСТАВЛЯЕМЫЕ ИЗ БЮДЖЕТА ХАНТЫ-МАНСИЙСКОГО АВТОНОМНОГО ОКРУГА – ЮГРЫ НА 2023 – 2025 ГОДЫ, тыс. рублей

Наименование субсидии	2023 год	2024 год	2025 год
Субсидии на организацию питания детей в возрасте от 6 до 17 лет (включительно) в лагерях с дневным пребыванием детей, в возрасте от 8 до 17 лет (включительно) – в палаточных лагерях, в возрасте от 14 до 17 лет (включительно) – в лагерях труда и отдыха с дневным пребыванием детей	8 606,4	8 606,4	8 606,4
Субсидии на создание условий для осуществления присмотра и ухода за детьми, содержания детей в частных организациях, осуществляющих образовательную деятельность по реализации образовательных программ дошкольного образования, расположенных на территориях муниципальных образований Ханты-Мансийского автономного округа – Югры	3 840,0	3 840,0	3 840,0
Субсидии на дополнительное финансовое обеспечение мероприятий по организации питания обучающихся начальных классов с 1 по 4 классы частных общеобразовательных организаций, осуществляющих образовательную деятельность по имеющим государственную аккредитацию основным общеобразовательным программам	599,0	528,0	528,0
Субсидии на организацию бесплатного горячего питания обучающихся, получающих начальное общее образование в государственных и муниципальных образовательных организациях	36 230,0	36 230,0	35 007,9
Субсидии на государственную поддержку отрасли культуры	142,9	142,9	143,0
Субсидии на развитие сферы культуры в муниципальных образованиях Ханты-Мансийского автономного округа – Югры	327,0	326,9	326,1
Субсидии на софинансирование расходов муниципальных образований по развитию сети спортивных объектов шаговой доступности	968,7	2 490,8	2 490,8
Субсидии на софинансирование расходов муниципальных образований по обеспечению физкультурно-спортивных организаций, осуществляющих подготовку спортивного резерва, спортивным оборудованием, экипировкой и инвентарем, медицинским сопровождением тренировочного процесса, тренировочными сборами и обеспечению их участия в соревнованиях	6 685,4	9 938,8	13 114,6
Субсидии на государственную поддержку организаций, входящих в систему спортивной подготовки	322,0	336,8	0,0
Субсидии на реализацию мероприятий по обеспечению жильем молодых семей	22 218,9	22 187,8	22 036,7
Субсидии на переселение граждан из не предназначенных для проживания строений, созданных в период промышленного освоения Сибири и Дальнего Востока	18 257,9	27 144,2	28 406,8
Субсидии для реализации полномочий в области строительства и жилищных отношений	47 206,9	50 963,7	53 456,0
Субсидии на реализацию полномочий в сфере жилищно-коммунального комплекса	10 794,3	34 724,5	35 159,9
Субсидии для реализации полномочий в области градостроительной деятельности	5 479,7	5 479,7	5 479,7
Субсидии на реализацию программ формирования современной городской среды	10 273,7	11 433,1	7 014,7
Субсидии на финансовую поддержку субъектов малого и среднего предпринимательства, впервые зарегистрированных и действующих менее одного года, развитие социального предпринимательства	260,6	260,6	260,6
Субсидии на финансовую поддержку субъектов малого и среднего предпринимательства	2 280,3	2 280,3	2 280,3
Субсидии на создание условий для деятельности народных дружин	111,0	110,0	109,6
Субсидии на реализацию мероприятий муниципальных программ в сфере укрепления межнационального и межконфессионального согласия, обеспечения социальной и культурной адаптации мигрантов, профилактики экстремизма	146,6	0,0	0,0
Субсидии на проведение мероприятий по обеспечению деятельности советников директора по воспитанию и взаимодействию с детскими общественными объединениями в общеобразовательных организациях	2 366,9	2 333,3	2 333,3
Субсидии на техническое оснащение региональных и муниципальных музеев	9 353,8	0,0	0,0
Субсидии на стимулирование программ развития жилищного строительства субъектов Российской Федерации	118 962,3	0,0	0,0
Субсидии на строительство (реконструкцию), капитальный ремонт и ремонт автомобильных дорог общего пользования местного значения	0,0	184 079,3	0,0
Итого по субсидиям	305 434,3	403 437,1	220 594,4

СУБВЕНЦИИ, ПРЕДОСТАВЛЯЕМЫЕ ИЗ БЮДЖЕТА ХАНТЫ-МАНСИЙСКОГО АВТОНОМНОГО ОКРУГА – ЮГРЫ НА 2023 – 2025 ГОДЫ, тыс. рублей (1)

Наименование субвенции	2023 год	2024 год	2025 год
Субвенции на организацию и обеспечение отдыха и оздоровления детей, в том числе в этнической среде	10 969,5	10 969,5	10 969,5
Субвенции на социальную поддержку отдельных категорий обучающихся в муниципальных общеобразовательных организациях, частных общеобразовательных организациях, осуществляющих образовательную деятельность по имеющим государственную аккредитацию основным общеобразовательным программам	93 771,8	96 188,6	96 188,6
Субвенции для обеспечения государственных гарантий на получение образования и осуществления переданных органам местного самоуправления муниципальных образований Ханты-Мансийского автономного округа – Югры отдельных государственных полномочий в области образования	1 371 288,4	1 369 129,7	1 365 953,8
Субвенции на выплату компенсации части родительской платы за присмотр и уход за детьми в образовательных организациях, реализующих образовательные программы дошкольного образования	30 731,0	30 731,0	30 731,0
Субвенции на осуществление отдельных государственных полномочий по созданию и осуществлению деятельности муниципальных комиссий по делам несовершеннолетних и защите их прав	5 985,3	6 228,8	5 904,1
Субвенции на реализацию полномочий, указанных в пунктах 3.1, 3.2 статьи 2 Закона Ханты-Мансийского автономного округа – Югры от 31 марта 2009 года № 36-оз «О наделении органов местного самоуправления муниципальных образований Ханты-Мансийского автономного округа – Югры отдельными государственными полномочиями для обеспечения жилыми помещениями отдельных категорий граждан, определенных федеральным законодательством»	6,2	6,2	6,2
Субвенции на возмещение недополученных доходов организациям, осуществляющим реализацию населению сжиженного газа по социально ориентированным розничным ценам (в том числе администрирование)	625,7	651,0	677,2
Субвенции на организацию осуществления мероприятий по проведению дезинсекции и дератизации в Ханты-Мансийском автономном округе – Югре	1 355,2	1 355,2	1 355,2
Субвенции на организацию мероприятий при осуществлении деятельности по обращению с животными без владельцев	1 022,9	654,6	473,6
Субвенции на поддержку и развитие животноводства	13 305,8	15 414,9	14 670,4
Субвенции на поддержку и развитие малых форм хозяйствования	39 228,1	8 835,6	35 489,5
Субвенции на осуществление отдельных государственных полномочий Ханты-Мансийского автономного округа – Югры в сфере обращения с твердыми коммунальными отходами	103,1	113,2	99,8
Субвенции на осуществление переданных полномочий Российской Федерации на государственную регистрацию актов гражданского состояния за счет средств федерального бюджета	4 402,8	4 334,4	4 806,9
Субвенции на осуществление переданных полномочий Российской Федерации на государственную регистрацию актов гражданского состояния за счет средств бюджета Ханты-Мансийского автономного округа – Югры	1 249,0	1 546,4	1 249,0

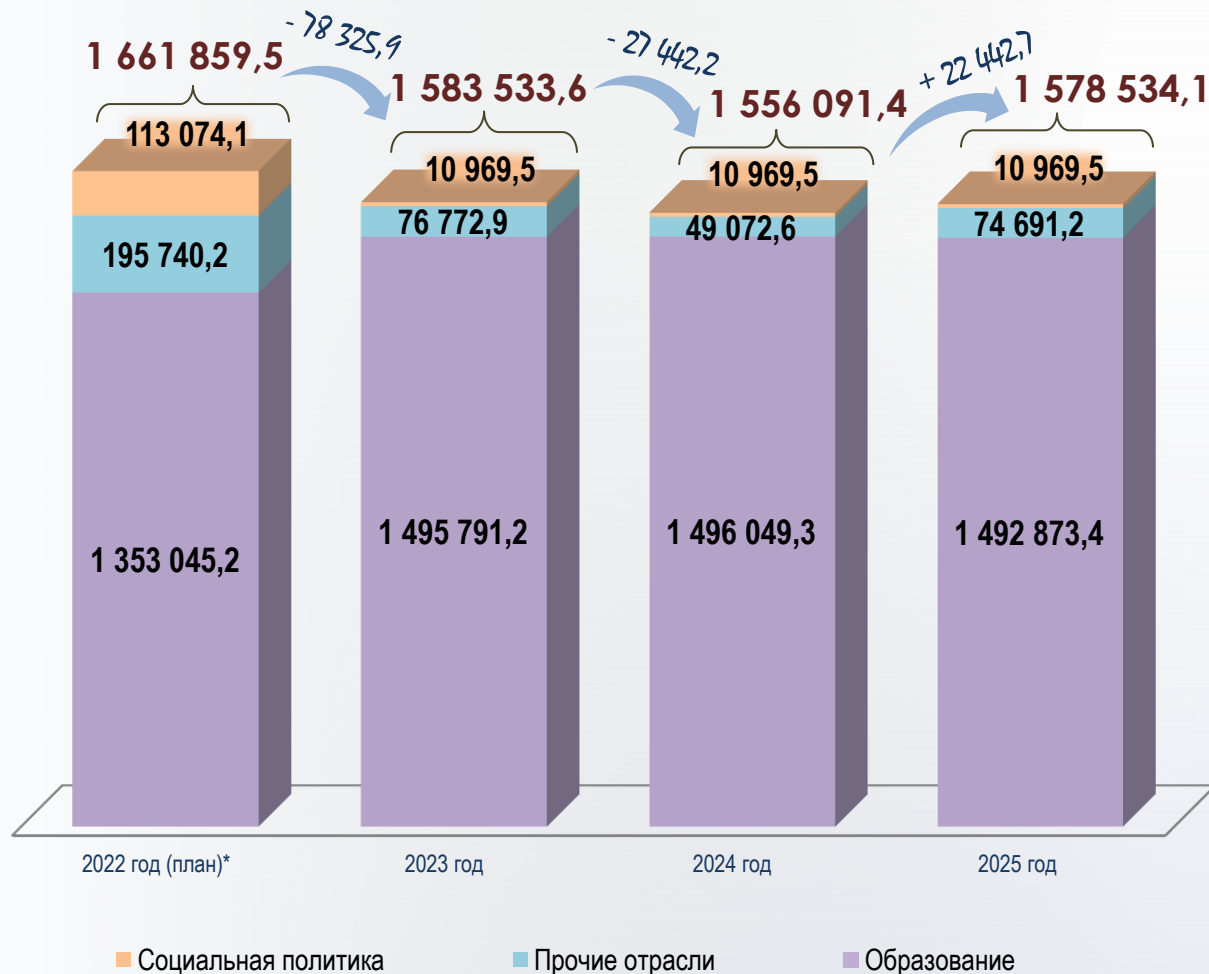
СУБВЕНЦИИ, ПРЕДОСТАВЛЯЕМЫЕ ИЗ БЮДЖЕТА ХАНТЫ-МАНСИЙСКОГО АВТОНОМНОГО ОКРУГА – ЮГРЫ НА 2023 – 2025 ГОДЫ, тыс. рублей (2)

Наименование субвенции	2023 год	2024 год	2025 год
Субвенции на осуществление отдельных государственных полномочий в сфере трудовых отношений и государственного управления охраной труда	1 763,9	1 835,7	1 740,0
Субвенции на осуществление полномочий по хранению, комплектованию, учету и использованию архивных документов, относящихся к государственной собственности Ханты-Мансийского автономного округа – Югры	535,6	571,6	602,0
Субвенции на осуществление полномочий по составлению (изменению) списков кандидатов в присяжные заседатели федеральных судов общей юрисдикции в Российской Федерации	0,9	12,6	0,2
Субвенции на осуществление отдельных государственных полномочий по созданию административных комиссий и определению перечня должностных лиц органов местного самоуправления, уполномоченных составлять протоколы об административных правонарушениях, предусмотренных пунктом 2 статьи 48 Закона Ханты-Мансийского автономного округа – Югры от 11 июня 2010 года № 102-оз «Об административных правонарушениях»	1 836,1	1 910,8	1 811,2
Субвенции на осуществление первичного воинского учета органами местного самоуправления поселений, муниципальных и городских округов	5 352,3	5 601,6	5 805,9
Итого по субвенциям	1 583 533,6	1 556 091,4	1 578 534,1

ИНЫЕ МЕЖБЮДЖЕТНЫЕ ТРАСФЕРТЫ, ПРЕДОСТАВЛЯЕМЫЕ ИЗ БЮДЖЕТА ХАНТЫ-МАНСИЙСКОГО АВТОНОМНОГО ОКРУГА – ЮГРЫ НА 2023 – 2025 ГОДЫ, тыс. рублей

Наименование иного межбюджетного трансферта	2023 год	2024 год	2025 год
Ежемесячное денежное вознаграждение за классное руководство педагогическим работникам государственных и муниципальных общеобразовательных организаций	36 247,7	36 247,7	36 247,7
Иные межбюджетные трансферты на реализацию мероприятий по содействию трудоустройству граждан	6 015,4	5 985,4	5 985,4
Итого по иным межбюджетным трансфертам	42 263,1	42 233,1	42 233,1

СУБВЕНЦИИ ЗА СЧЕТ СРЕДСТВ ФЕДЕРАЛЬНОГО БЮДЖЕТА И БЮДЖЕТА АВТОНОМНОГО ОКРУГА ГОРОДУ ЮГОРСКУ НА 2022 – 2025 ГОДЫ, тыс. рублей



Наиболее весомые направления расходования субвенций в 2023 году

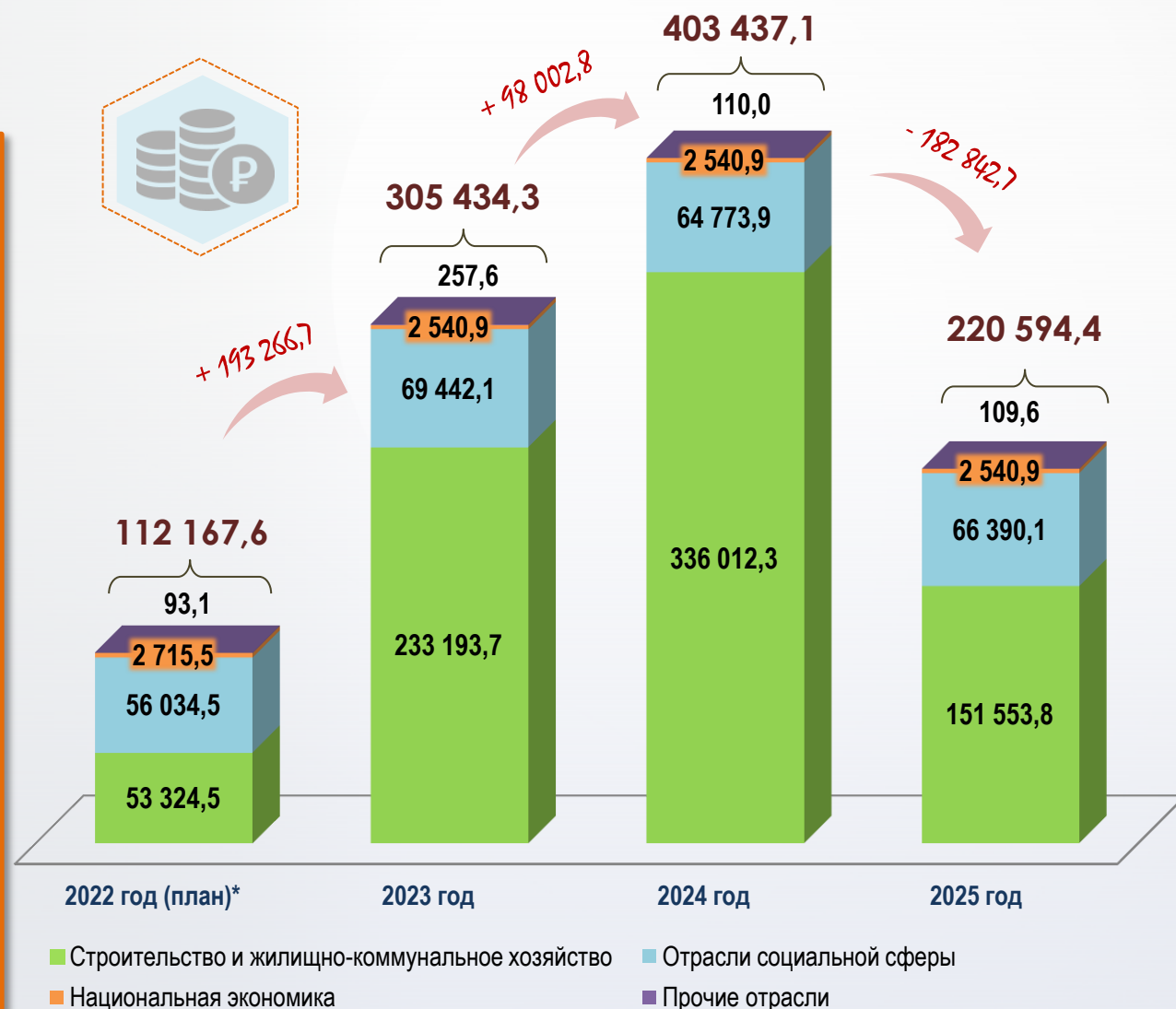
- ❑ Субвенции для обеспечения государственных гарантий на получение образования и осуществления переданных органам местного самоуправления муниципальных образований Ханты-Мансийского автономного округа – Югры отдельных государственных полномочий в области образования - **1 371 288,4 тыс. рублей;**
- ❑ Субвенции на социальную поддержку отдельных категорий обучающихся в муниципальных общеобразовательных организациях, частных общеобразовательных организациях, осуществляющих образовательную деятельность по имеющим государственную аккредитацию основным общеобразовательным программам – **93 771,8 тыс. рублей;**
- ❑ Субвенции на поддержку и развитие малых форм хозяйствования – **39 228,1 тыс. рублей;**
- ❑ Субвенции на выплату компенсации части родительской платы за присмотр и уход за детьми в образовательных организациях, реализующих образовательные программы дошкольного образования – **30 731,0 тыс. рублей;**
- ❑ Субвенции на поддержку и развитие животноводства – **13 305,8 тыс. рублей;**
- ❑ Субвенции на организацию и обеспечение отдыха и оздоровления детей, в том числе в этнической среде - **10 969,5 тыс. рублей**

* Решение Думы города Югорска от 21.12.2021 № 100 «О бюджете города Югорска на 2022 год и на плановый период 2023 и 2024 годов»

СУБСИДИИ ЗА СЧЕТ СРЕДСТВ ФЕДЕРАЛЬНОГО БЮДЖЕТА И БЮДЖЕТА АВТОНОМНОГО ОКРУГА ГОРОДУ ЮГОРСКУ НА 2022 – 2025 ГОДЫ, тыс. рублей

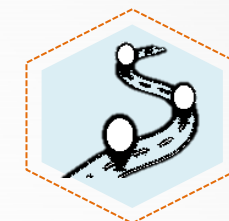
Наиболее весомые направления расходования субсидий в 2023 году:

- ❑ Субсидии на стимулирование программ развития жилищного строительства субъектов Российской Федерации – **118 962,3 тыс. рублей;**
- ❑ Субсидии для реализации полномочий в области строительства и жилищных отношений – **47 206,9 тыс. рублей;**
- ❑ Субсидии на организацию бесплатного горячего питания обучающихся, получающих начальное общее образование в государственных и муниципальных образовательных организациях – **36 230,0 тыс. рублей;**
- ❑ Субсидии на реализацию мероприятий по обеспечению жильем молодых семей – **22 218,9 тыс. рублей;**
- ❑ Субсидии на переселение граждан из не предназначенных для проживания строений, созданных в период промышленного освоения Сибири и Дальнего Востока – **18 257,9 тыс. рублей;**
- ❑ Субсидии на реализацию полномочий в сфере жилищно-коммунального комплекса – **10 794,3 тыс. рублей;**
- ❑ Субсидии на реализацию программ формирования современной городской среды – **10 273,7 тыс. рублей;**
- ❑ Субсидии на техническое оснащение региональных и муниципальных музеев – **9 353,8 тыс. рублей**



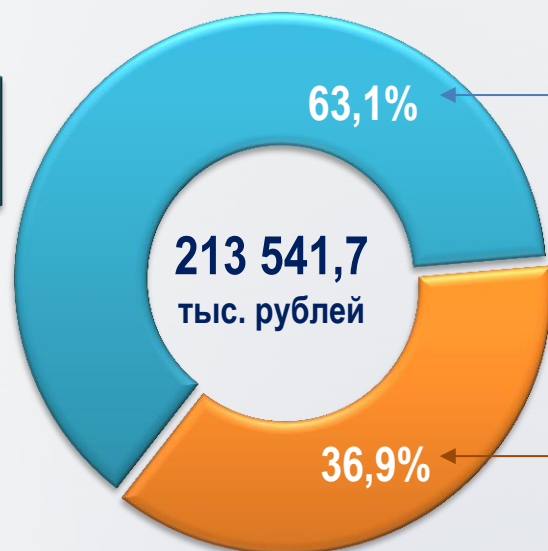
* Решение Думы города Югорска от 21.12.2021 № 100 «О бюджете города Югорска на 2022 год и на плановый период 2023 и 2024 годов»

БЮДЖЕТНЫЕ ИНВЕСТИЦИИ В ОБЪЕКТЫ МУНИЦИПАЛЬНОЙ СОБСТВЕННОСТИ В 2023-2025 ГОДАХ, ТЫС. РУБЛЕЙ



Наименование объектов бюджетных инвестиций	Сроки строительства (в том числе ПИР) / приобретения	2023 год	2024 год	2025 год
		Реконструкция дороги по улице Сибирский бульвар (изготовление проектно-сметной документации)	2023 год	12 000,0
Расширение КОС – 7000 (изготовление проектно-сметной документации)	2023 год	13 000,0	0,0	0,0
Строительство сетей канализации микрорайонов индивидуальной застройки микрорайонов 5,7	2013 - 2023 годы	50 760,1	0,0	0,0
Приобретение жилья для переселения граждан из жилых домов, признанных аварийными, для обеспечения жильем граждан состоящих на учете для его получения на условиях социального найма	2024 – 2025 годы	0,0	65 191,9	72 560,2
Модернизация котельных №2, №4 (изготовление проектно-сметной документации)	2023 – 2025 годы	15 000,0	5 000,0	2 000,0
Реконструкция автомобильной дороги улице Магистральная	2023 – 2024 годы	122 781,6	193 767,7	0,0
ИТОГО		213 541,7	263 959,6	74 560,2

Бюджетные инвестиции в 2023 году



Направления инвестиционной деятельности	2021 год (отчет)	2022 год (план)*	2023 год	2024 год	2025 год
Объекты дорожного хозяйства	27 012,2	0,0	134 781,6	193 767,7	0,0
Объекты социальной инфраструктуры	4 406,7	0,0	0,0	0,0	0,0
Объекты коммунальной инфраструктуры	31 947,1	38 724,1	78 760,1	5 000,0	2 000,0
Объекты жилищного хозяйства	224 906,3	57 670,1	0,0	65 191,9	72 560,2
Итого	288 272,3	96 394,2	213 541,7	263 959,6	74 560,2

СРАВНИТЕЛЬНЫЙ ОБЪЕМ РАСХОДОВ БЮДЖЕТА НА 1 ЖИТЕЛЯ МУНИЦИПАЛЬНОГО ОБРАЗОВАНИЯ ГОРОД ЮГОРСК И МУНИЦИПАЛЬНОГО ОБРАЗОВАНИЯ ГОРОД ЛАНГЕПАС НА 2023 ГОД

Основные направления	Единицы измерения	2023 ГОД	
		Лангепас*	Югорск
Численность населения	тыс. человек	46,12	39,36
Жилищно-коммунальное хозяйство 	тыс. рублей	2,4	7,6
Образование 	тыс. рублей	42,7	53,6
Культура 	тыс. рублей	2,9	5,0
Социальная политика 	тыс. рублей	1,2	2,3
Физическая культура и спорт 	тыс. рублей	5,8	5,2
СПРАВОЧНО:			
Объем расходов бюджета муниципального образования	тыс. рублей	3 318 069,8	3 772 922,2
Доля расходов бюджета на реализацию муниципальных программ	%	98,6	99,5

* Информация с официального сайта органов местного самоуправления города Лангепаса по проекту решения Думы города Лангепаса «Об утверждении бюджета города Лангепаса на 2023 год и на плановый период 2024 и 2025 годов»

БЮДЖЕТ ДЛЯ ГРАЖДАН

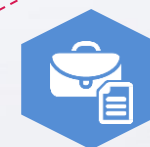
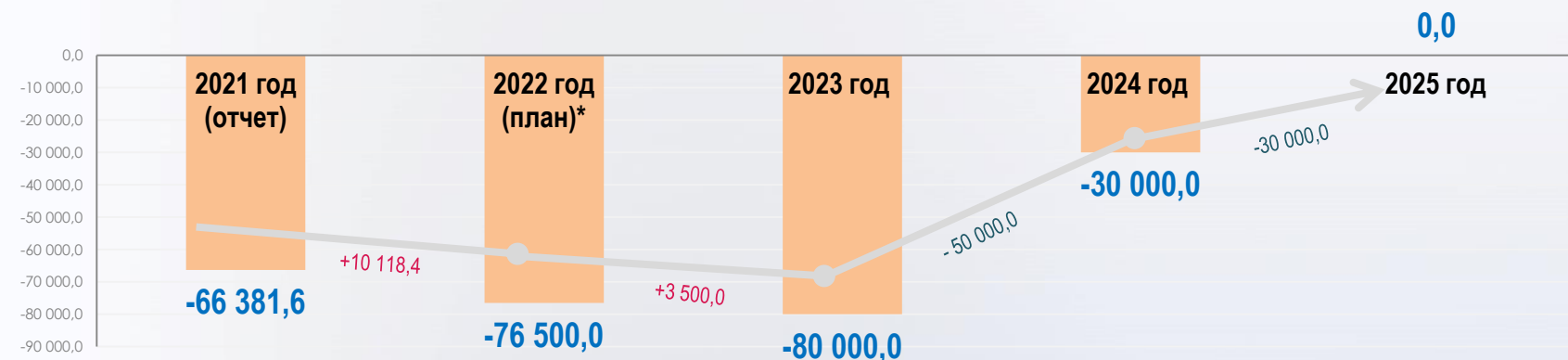
**ИСТОЧНИКИ ВНУТРЕННЕГО
ФИНАНСИРОВАНИЯ ДЕФИЦИТА БЮДЖЕТА
ГОРОДА ЮГОРСКА**

**ИНФОРМАЦИЯ О МУНИЦИПАЛЬНОМ
ДОЛГЕ
ГОРОДА ЮГОРСКА**

ИСТОЧНИКИ ВНУТРЕННЕГО ФИНАНСИРОВАНИЯ ДЕФИЦИТА БЮДЖЕТА ГОРОДА ЮГОРСКА В 2021-2025 ГОДАХ, тыс. рублей

Наименование	2021 год (отчет)	2022 год (план)*	2023 год	2024 год	2025 год
Источники внутреннего финансирования дефицита бюджета – всего, в том числе:	-66 381,6	-76 000,0	-80 000,0	-30 000,0	0,0
Кредиты кредитных организаций в валюте Российской Федерации	47 500,0	93 500,0	194 250,0	103 000,0	17 000,0
Бюджетные кредиты из других бюджетов бюджетной системы Российской Федерации	19 499,0	-19 499,0	-116 346,0	-75 096,0	-18 744,0
Изменение остатков средств на счетах по учету средств бюджета	-617,4	1 259,5	1 663,5	2 096,0	1 744,0
- на начало года	6 506,2	2 840,0	4 673,5	2 577,5	833,5
- на конец года	5 888,8	4 099,5	6 337,0	4 673,5	2 577,5
Иные источники внутреннего финансирования дефицита бюджета	0,0	1 239,5	432,5	0,0	0,0
<i>в том числе:</i>					
- средства от продажи акций и иных форм участия в капитале, находящихся в собственности городских округов	0,0	1 239,5	432,5	0,0	0,0

ДИНАМИКА ОБЪЕМА ДЕФИЦИТА БЮДЖЕТА ГОРОДА ЮГОРСКА В 2021-2025 ГОДАХ, тыс. рублей

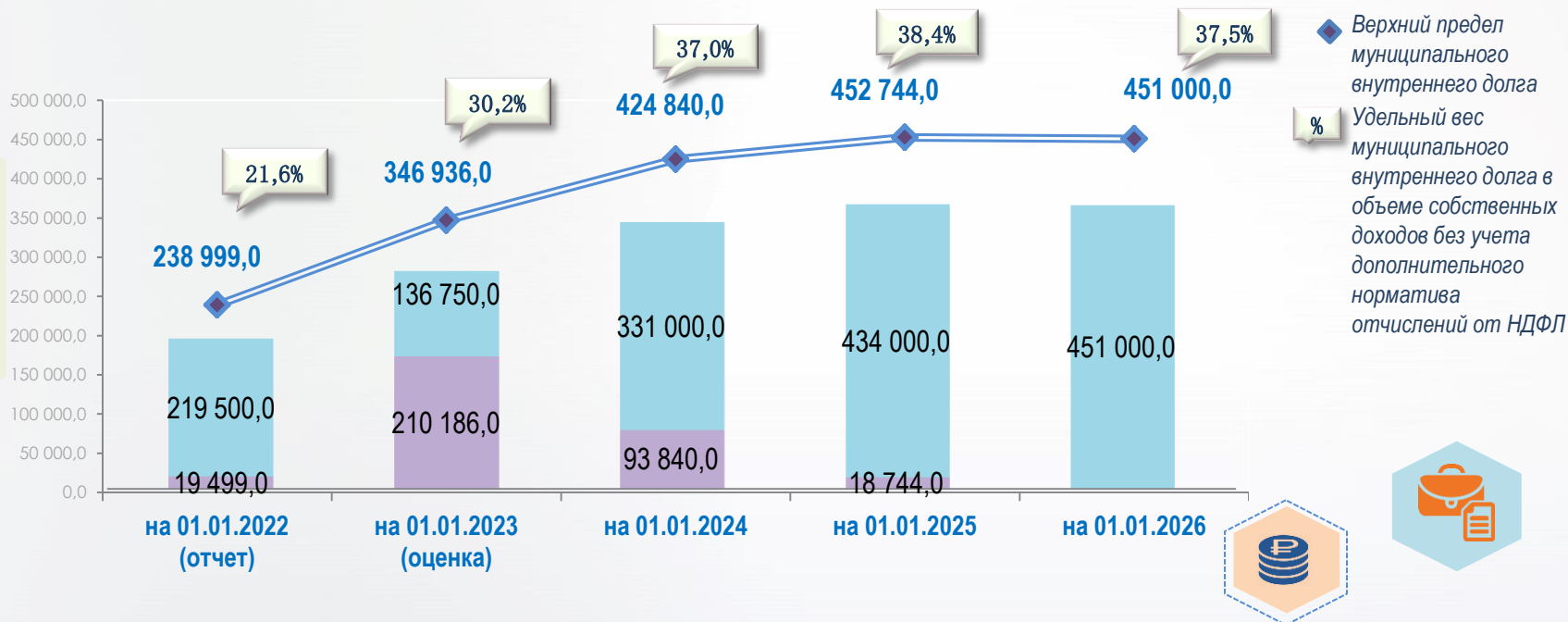


■ Дефицит

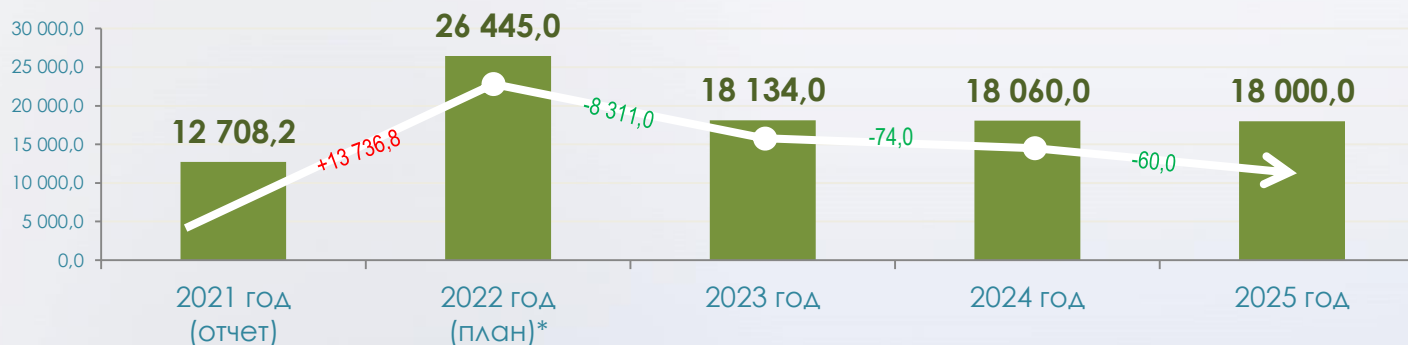
СВЕДЕНИЯ О ПЛАНИРУЕМЫХ (ПРЕДЕЛЬНЫХ) ОБЪЕМАХ МУНИЦИПАЛЬНОГО ДОЛГА ГОРОДА ЮГОРСКА НА 2021 – 2025 ГОДЫ, тыс. рублей

Структура муниципального долга:

- кредиты кредитных организаций
- бюджетные кредиты из бюджета автономного округа



РАСХОДЫ НА ОБСЛУЖИВАНИЕ МУНИЦИПАЛЬНОГО ДОЛГА ГОРОДА ЮГОРСКА В 2021 – 2025 ГОДАХ, тыс. рублей



* Решение Думы города Югорска от 21.12.2021 № 100 «О бюджете города Югорска на 2022 год и на плановый период 2023 и 2024 годов»



**ПРОЕКТ РЕШЕНИЯ ДУМЫ
ГОРОДА ЮГОРСКА
«О БЮДЖЕТЕ ГОРОДА
ЮГОРСКА НА 2023 ГОД
И НА ПЛАНОВЫЙ
ПЕРИОД 2024 И 2025
ГОДОВ»**



БЮДЖЕТ ДЛЯ ГРАЖДАН
Раздел на официальном сайте органов местного самоуправления города Югорска, где представлена информация в доступной для граждан форме



**РАЗДЕЛ «ФИНАНСЫ» НА
ОФИЦИАЛЬНОМ САЙТЕ
ОРГАНОВ МЕСТНОГО
САМОУПРАВЛЕНИЯ
ГОРОДА ЮГОРСКА**



**ФИНАНСОВАЯ
ГРАМОТНОСТЬ НАСЕЛЕНИЯ**
Информация о проведении мероприятий по повышению финансовой грамотности населения города Югорска представлена в разделе «ФИНАНСЫ» на официальном сайте органов местного самоуправления города Югорска



КОНТАКТНАЯ ИНФОРМАЦИЯ

ДЕПАРТАМЕНТ ФИНАНСОВ АДМИНИСТРАЦИИ ГОРОДА ЮГОРСКА

Адрес: ул. 40 лет Победы, дом 11,
г. Югорск, Ханты-Мансийский
автономный округ – Югра
(Тюменская область), 628260

Email: kazna@ugorsk.ru

Телефон/факс: (34675) 5-00-07;
(34675) 5-00-30; (34675) 5-00-27



График работы

Начало работы:	9 часов	
Перерыв:	13:00 – 14:00	
Окончание работ:	женщины	мужчины
Кроме понедельника:	17:00	18:00
Понедельник:	18:00	18:00
Выходные дни:	Суббота, воскресенье	

График личного приема граждан директором департамента финансов

Мальцева Ирина Юрьевна - директор
департамента финансов

Адрес: ул. 40 лет Победы, 11
Кабинет 306

Телефон рабочий: 8 (34675) 5-00-07

Дни приема: четвертый вторник месяца
Время приема: с 15 до 18 часов

**СПАСИБО, ЧТО ПОСЕТИЛИ
ИНФОРМАЦИОННЫЙ РЕСУРС
«БЮДЖЕТ ДЛЯ ГРАЖДАН»!**